

GLOBAL COLLECTION 5.0

Global
cinco 

VISOBATH



VISOHOME
GROUP



ICON - 06 / 17



KYOTO - 18 / 29



VISION - 30 / 43



SCALA - 44 / 57



ELEVEN - 58 / 69



GRANADA - 70 / 85



BOX - 86 / 101



BONDI - 102 / 113



ARCO - 114 / 125



BARI - 126 / 137



NOMAD - 138 / 149



DECOR - 150 / 161



VEGA - 162 / 169



LAGOS - 170 / 173



ACCS. - 174 / 187

Más de 30 años en el sector del mueble.

Flexibilidad de producción, innovación (con tecnologías para mejorar el producto y servicio) y compromiso con nuestro equipo humano y el medio ambiente.

EMPRESA CERTIFICADA

Utilizamos las materias y componentes para la fabricación de nuestros muebles procedentes de proveedores certificados y homologados más importantes de Europa, otorgando a nuestros productos la máxima calidad en fabricación, acabados y funcionamiento.

More than 30 years in the furniture industry.

Production flexibility, innovation (with technologies to improve product quality and service) and commitment to our staff and environment.

CERTIFICATIONS

We use materials and components from Europe's well-known certified suppliers to manufacture our furniture. We ensure our products meet the highest quality in manufacturing, finishes and functioning.

QUALITY & INNOVATION

INNOVACIÓN VISOBATH

Muebles lacados con pintura Antibacteriana, a base de iones de plata, para evitar la proliferación de bacterias.



INNOVATION

Antibacterial lacquer using silver ions prevents bacteria transmission.





ICON

INSPIRATIONAL BATHROOM

Look elegante y a la vez desenfadado, cajones de amplia capacidad y detalles precisos.

Smart but casual, large storage drawers and necessary details.



ICON 1

Inspirational bathroom

88593 Mb ICON 120 1C 1B Nogal-Cotton(478 pto)

80081 Lav FLAT 120 (190 pto)

82549 Esp LIGHT 80x70 (177 pto)

88713 Col 1P ICON Nogal-Cotton (211 pto)





ICON 2

Inspirational bathroom

88704 Mb ICON 100 2C DER 1P IZQ Nogal-Black (605 pto)

88455 Enc Colors Black100 (245 pto)

88461 Lav Colors Black (146 pto)

87407 Esp LISS Retro 90 (206 pto)

ICON 3

Inspirational bathroom

- 88680** Mb ICON 120 2C LACADO Avio (553 pto)
- 87433** Enc COLORS 120 Avio (298 pto)
- 87434** Lav COLORS B-ada (146 pto)
- 87218** Esp ADA (169 pto)
- 88720** Col ICON 1P Avio (199 pto)



ESTRUCTURA NOGAL
Walnut structure

			B-Ada	Ceniza	Cotton	Black	Avio	Navy	Musgo	Griggio	
	Mb/Van	Prof/Depth 45	cod.	cod.	cod.	cod.	cod.	cod.	cod.	cod.	P.
	80	1C/1B	88571	88572	88573	88574	88575	70202	70203	70204	409
	100	1C/1B	88581	88582	88583	88584	88585	70205	70206	70207	444
	120	1C/1B	88591	88592	88593	88594	88595	70208	70209	70210	478
	120	1C/1B 2s.	88601	88602	88603	88604	88605	70211	70212	70213	478
	120	1C/1B 1s. der/r	88611	88612	88613	88614	88615	70214	70215	70216	478
	120	1C/1B 1s. izq/l	88621	88622	88623	88624	88625	70217	70218	70219	478
	80	2C.	88631	88632	88633	88634	88635	70220	70221	70222	520
	100	2C.	88641	88642	88643	88644	88645	70223	70224	70225	567
	120	2C.	88651	88652	88653	88654	88655	70226	70227	70228	611
	120	2C. 2s.	88661	88662	88663	88664	88665	70229	70230	70231	611
	120	2C. 1s. der/r	88671	88672	88673	88674	88675	70232	70233	70234	611
	120	2C. 1s. izq/l	88681	88682	88683	88684	88685	70235	70236	70237	611
	100	1P. 2C. izq/l	88691	88692	88693	88694	88695	70238	70239	70240	605
	100	1P. 2C. der/r	88701	88702	88703	88704	88705	70241	70242	70243	605
		Prof/Depth 27	cod.	cod.	cod.	cod.	cod.	cod.	cod.	cod.	P.
	35	Reversible. Interior 3 baldas. 3 shelves.	88711	88712	88713	88714	88715	70244	70245	70246	211

ESTRUCTURA LACADA
Laquered structure

			B-Ada	Ceniza	Cotton	Black	Avio	Navy	Musgo	Griggio	
	Mb/Van	Prof/Depth 45	cod.	cod.	cod.	cod.	cod.	cod.	cod.	cod.	P.
	80	1C/1B	88576	88577	88578	88579	88580	70247	70248	70249	377
	100	1C/1B	88586	88587	88588	88589	88590	70250	70251	70252	405
	120	1C/1B	88596	88597	88598	88599	88600	70253	70254	70255	431
	120	1C/1B 2s.	88606	88607	88608	88609	88610	70256	70257	70258	431
	120	1C/1B 1s. der/r	88616	88617	88618	88619	88620	70259	70260	70261	431
	120	1C/1B 1s. izq/l	88626	88627	88628	88629	88630	70262	70263	70264	431
	80	2C.	88636	88637	88638	88639	88640	70265	70266	70267	482
	100	2C.	88646	88647	88648	88649	88650	70268	70269	70270	516
	120	2C.	88656	88657	88658	88659	88660	70271	70272	70273	553
	120	2C. 2s.	88666	88667	88668	88669	88670	70274	70275	70276	553
	120	2C. 1s. der/r	88676	88677	88678	88679	88680	70277	70278	70279	553
	120	2C. 1s. izq/l	88686	88687	88688	88689	88690	70280	70281	70282	553
	100	1P. 2C. izq/l	88696	88697	88698	88699	88700	70283	70284	70285	554
	100	1P. 2C. der/r	88706	88707	88708	88709	88710	70286	70287	70288	554
		Prof/Depth 27	cod.	cod.	cod.	cod.	cod.	cod.	cod.	cod.	P.
	35	Reversible. Interior 3 baldas. 3 shelves.	88716	88717	88718	88719	88720	70289	70290	70291	199



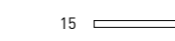

***Fibra media densidad hidrófuga**
*Medium density fibreboard waterproof

		Niagara	Valenti	
MDF Hidrófugo MDF Waterproof	Top Idole Prof/Depth 46	cod.	cod.	P.
60		88463	71044	48
80		88464	71045	68
100		88465	71046	90
120		88466	71047	100
a medida		88946	71048	1,2 / cm lineal

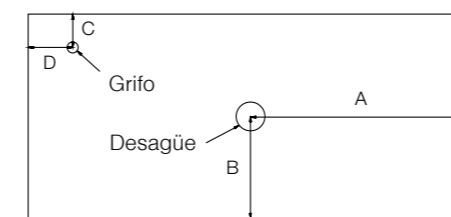


***Fibra alta densidad hidrófuga**
*High density fibreboard waterproof

		B-Ada	Ceniza	Navy	Cotton	Black	Avio	Musgo	Griggio	
HDF Compatech HDF Compatech	COMPATECH Prof/Depth 46	cod.	cod.	cod.	cod.	cod.	cod.	cod.	cod.	P.
80		71051	71056	71071	71081	71076	71061	71066	71086	112
100		71052	71057	71072	71082	71077	71062	71067	71087	137
120		71053	71058	71073	71083	71078	71063	71068	71088	159
a medida		71054	71059	71074	71084	71079	71064	71069	71089	1,8 cm/lineal



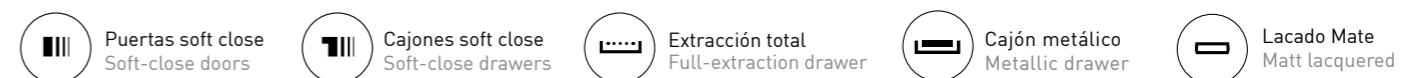
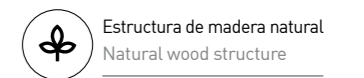

		B-Ada	Ceniza	Navy	Cotton	Black	Avio	Musgo	Griggio	
Carga mineral Mineral marble	Top Colors Prof/Depth 46	cod.	cod.	cod.	cod.	cod.	cod.	cod.	cod.	P.
80		87431	87436	87342	88377	88453	87421	87426	70318	197
100		87432	87437	87343	88378	88455	87422	87427	70319	245
120		87433	87438	87344	88379	88457	87423	87428	70320	298
a medida		87495	87497	87499	88015	88459	87496	87498	70321	2,9 cm/lineal



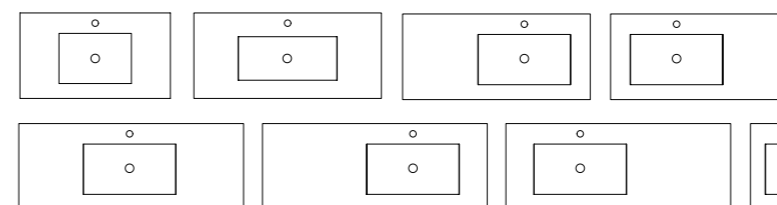
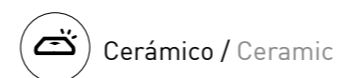
Indique las dimensiones y el diámetro del desagüe y del grifo en milímetros.
Kindly provide the dimensions for the holes to be drilled (tap and drain) as per the drawing.

La empresa no es responsable de la definición incorrecta de las medidas: no se aceptan devoluciones por este motivo.
The company shall not accept returns in case of receiving wrong dimensions.

REALIZACIÓN DE TALADROS P. 28



LAVABO / WASHBASIN



	FLAT	cod.	P.
80		80022	96
100		80077	129
100 1s. der/r		80096	226
100 1s. izq/l		80097	226
120		80081	190
120 1s. der/r		80129	284
120 1s. izq/l		80131	284
120 doble lavabo		80047	241

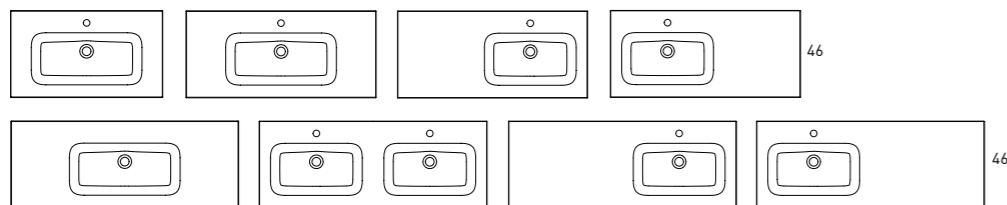
Profundidad de seno / Bowl's depth: 17 cm / Espesor lavabo / Basin's thickness: 1.8 cm / Ancho poza / Bowl's width: 46 cm



Profundidad de seno / Bowl's depth: 17,4 cm / Espesor lavabo / Basin's thickness: 1.6 cm

ADA	cod.	P.
80	83805	105
100	83806	150
120 1s.	83807	215
120 doble lavabo	83808	255

Carga mineral / Mineral marble



Profundidad de seno / Bowl's depth: 14,3 cm / Espesor lavabo / Basin's thickness: 1.5 cm / Ancho poza / Bowl's width: 48 cm / Ancho poza / Bowl's width: 58 cm

HASVIK	cod.	P.
80	81679	211
100	81680	240
100 der/r	81681	240
100 izq/l	81682	240
120 1s.	81683	266
120 doble lavabo	81684	330
120 1s. der/r	84538	281
120 1s. izq/l	84537	281

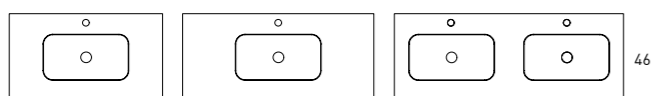
Carga mineral / Mineral marble



Profundidad de seno / Bowl's depth: 12 cm / Espesor lavabo / Basin's thickness: 2.5 cm
Ancho poza / Bowl's width: 50cm (para lavabo 60-80-100-120) / 45cm (para lavabo 120 2 senos/twin)

SLIM graphite	cod.	P.
80	84553	217
100	84554	264
120	84555	364
120 doble lavabo	84556	431

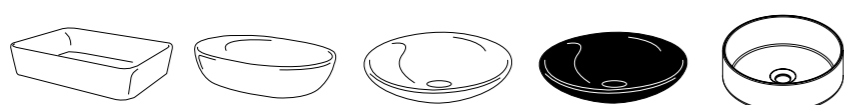
Cristal / Glass



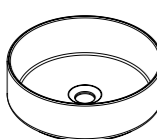
Profundidad de seno / Bowl's depth: 14,3 cm / Espesor lavabo / Basin's thickness: 1.5 cm / Ancho poza / Bowl's width: 46 cm

ÓPTICO	Blanco	Negro	P.
80	80117	80110	183
100	80125	80107	204
120 2S	80126	80108	342

Cerámico / Ceramic

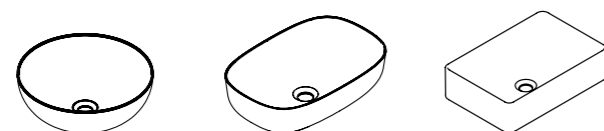


	cod.	P.
Iria 46x36x13	80847	121
Essence 48x34x13	80848	134
Garbo 430x15	80354	106
Garbo Negro 430x15	81722	106
Colors B-Brillo 370x12	70310	104



cod.	cod.	cod.	cod.	cod.	cod.	cod.	cod.	COLORS	P.
87434	87439	88012	88461	87424	87345	87429	70322	370x12	146
B-Ada	Ceniza	Cotton	Black	Avio	Navy	Musgo	Griggio		

Solid surface
Solid surface



	cod.	P.
Assen 400x14	70311	208
Artic 48x32x12,5	70313	214
Quadro 48x32x12,9	70312	227



Icon 80 - lacado mate color Griggio



KYOTO

PERFECT RELAXATION

Acabados de tendencia, diseño cálido y elegante.
On-trend finishes, warmth and elegance.

KYOTO 1

Perfect relaxation

- 88170 Mb KYOTO 80 2C Ceniza(320 pto)
- 88464 Enc IDOLE 80 Niágara (68 pto)
- 87439 Lav COLORS Ceniza (146 pto)
- 88943 Esp PARIS 80x60 (278 pto)





KYOTO 2
Perfect relaxation

- 70292 Mb KYOTO 60 2C Avio(2x286 pto)
- 71063 Top Compatech 120 Avio (159 pto)
- 70313 Lav Solid ARTIC (2x214 pto)
- 89358 Esp ADA 50x80 (2x64 pto)



KYOTO 3

Perfect relaxation

88173 Mb KYOTO 80 2C Cotton (320 pto)

83805 Lav ADA 80 (105 pto)

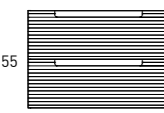
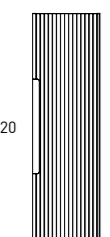
85109 Esp LISS 70 (64 pto)


88213 Col 1P KYOTO Cotton (225 pto)

VISOBATH

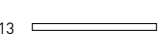


KYOTO


			B-Ada	Ceniza	Navy	Cotton	Black	Avio	Musgo	Griggio	
	Mb/Van	Prof/Depth 45	cod.	cod.	cod.	cod.	cod.	cod.	cod.	cod.	P.
	60	2C.	88164	88165	88166	88168	88218	70292	70293	70294	286
	80	2C.	88169	88170	88171	88173	88219	70295	70296	70297	320
	100	2C.	88174	88175	88176	88178	88220	70298	70299	70300	368
	100	2C. izq/l	88947	88948	88949	88951	88952	70301	70302	70303	368
	100	2C. der/r	88953	88954	88955	88957	88958	70304	70305	70306	368
	Col/Tall unit	Prof/Depth 27	cod.	cod.	cod.	cod.	cod.	cod.	cod.	cod.	P.
	35	Reversible. Interior 3 baldas. 3 shelves.	88209	88210	88211	88213	88221	70307	70308	70309	225

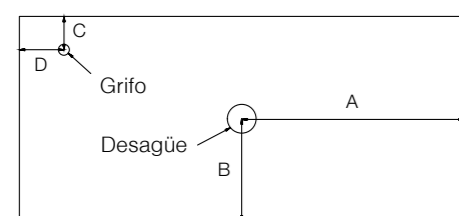
			Niagara	Valenti	
	MDF Hidrófugo	Prof/Depth 46	cod.	cod.	P.
	60		88463	71044	48
	80		88464	71045	68
	100		88465	71046	90
	120		88466	71047	100
	a medida		88946	71048	1,2 cm/lineal

*Fibra media densidad hidrófuga
*Medium density fibreboard waterproof

			B-Ada	Ceniza	Navy	Cotton	Black	Avio	Musgo	Griggio	
	HDF Compatech	Prof/Depth 46	cod.	cod.	cod.	cod.	cod.	cod.	cod.	cod.	P.
	60		71050	71055	71070	71080	71075	71060	71065	71085	89
	80		71051	71056	71071	71081	71076	71061	71066	71086	112
	100		71052	71057	71072	71082	71077	71062	71067	71087	137
	120		71053	71058	71073	71083	71078	71063	71068	71088	159
	a medida		71054	71059	71074	71084	71079	71064	71069	71089	1,8 cm/lineal

*Fibra alta densidad hidrófuga
*High density fibreboard waterproof

			B-Ada	Ceniza	Navy	Cotton	Black	Avio	Musgo	Griggio	
	Carga mineral	Prof/Depth 46	cod.	cod.	cod.	cod.	cod.	cod.	cod.	cod.	P.
	60		87430	87435	87341	88376	88451	87346	87425	70317	149
	80		87431	87436	87342	88377	88453	87421	87426	70318	197
	100		87432	87437	87343	88378	88455	87422	87427	70319	245
	120		87433	87438	87344	88379	88457	87423	87428	70320	298
	a medida		87495	87497	87499	88015	88459	87496	87498	70321	2,9 cm/lineal



Indique las dimensiones y el diámetro del desagüe y del grifo en milímetros.

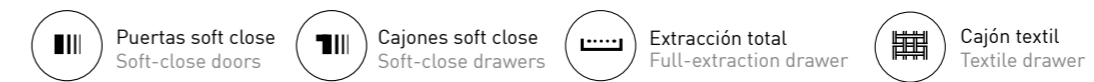

La empresa no es responsable de la definición incorrecta de las medidas: no se aceptan devoluciones por este motivo.

REALIZACIÓN DE TALADROS P. 28


Kindly provide the dimensions for the holes to be drilled (tap and drain) as per the drawing.

The company shall not accept returns in case of receiving wrong dimensions.

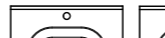
ACABADOS KYOTO / KYOTO FINISHES



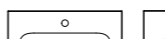
LAVABO / WASHBASIN

	Cerámico / Ceramic	FLAT	cod.	P.
	60		80021	76
	80		80022	96
	100		80077	129
	100 1s. der/r		80096	226
	100 1s. izq/l		80097	226
	120 2s		80047	241


Profundidad de seno / Bowl's depth: 17 cm / Espesor lavabo / Basin's thickness: 1.8 cm / Ancho poza / Bowl's width: 46 cm

	ADA	cod.	P.	
	60		83804	85
	80		83805	105
	100		83806	150
	120 2s		83808	255

Profundidad de seno / Bowl's depth: 17,4 cm / Espesor lavabo / Basin's thickness: 1.6 cm


	Carga mineral / Mineral marble	HASVIK	cod.	P.
	60		81678	172
	80		81679	211
	100		81680	240
	100 der/r		81681	240
	100 izq/l		81682	240
	120 2s		81684	330

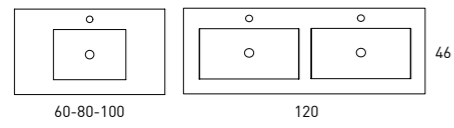
Profundidad de seno / Bowl's depth: 14,3 cm / Espesor lavabo / Basin's thickness: 1.5 cm / Ancho poza / Bowl's width: 48 cm / Ancho poza / Bowl's width: 58 cm

	Carga mineral / Mineral marble	SLIM graphite	cod.	P.
	60		88968	184
	80		84553	217
	100		84554	264
	120 2s		84556	431


Profundidad de seno / Bowl's depth: 12 cm / Espesor lavabo / Basin's thickness: 2.5 cm

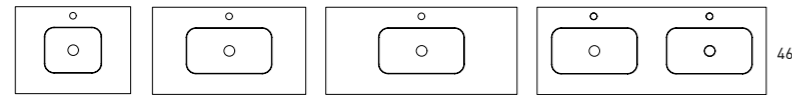
Ancho poza / Bowl's width: 50cm (para lavabo 60-80-100-120) / 45cm (para lavabo 120 2 senos/twin)

 Carga mineral / Mineral marble



NANTES	B-Ada	Ceniza	Navy	Cotton	Black	Avio	Musgo	Griggio	P.
60	88974	83740	85661	83747	71161	83741	85725	71157	218
80	88975	83742	85663	83734	71162	83743	85726	71158	235
100	88976	83744	85665	83737	71163	83745	85727	71159	298
120 2s	88977	85667	85669	83748	71164	85668	85728	71160	416


 Cristal / Glass

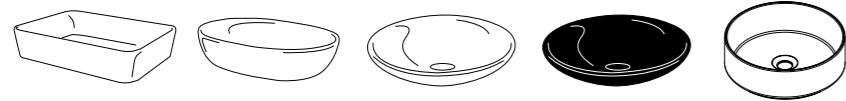


Acabados Nieve Negro

ÓPTICO nieve	cod.	P.
60	80116	166
80	80117	183
100	80125	204
120	80126	342
ÓPTICO negro	cod.	P.
60	80124	166
80	80110	183
100	80107	204
120	80108	342


Profundidad de seno / Bowl's depth: 14.3 cm // Espesor lavabo / Basin's thickness: 1.5 cm Ancho poza / Bowl's width: 48 cm

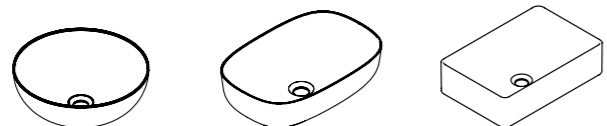
 Cerámico / Ceramic



	cod.	P.
Iria 46x36x13	80847	121
Essence 48x34x13	80848	134
Garbo 430x15	80354	106
Garbo Negro 430x15	81722	106
Colors B-Brillo 370x12	70310	104

cod.	cod.	cod.	cod.	cod.	cod.	cod.	cod.	COLORS	P.
87434	87439	87345	88012	88461	87424	87429	70322	370x12	146
B-Ada	Ceniza	Navy	Cotton	Black	Avio	Musgo	Griggio		

 Solid surface
Solid surface



	cod.	P.
Assen 400x14	70311	208
Artic 48x32x12,5	70313	214
Quadro 48x32x12,9	70312	227



Kyoto 80 - Navy



VISION

NATURE AND FAMILY

Vision encaja en perfecta sintonía con todas y cada una de las demás piezas de tu baño.

Match every piece of your bathroom with this collection.



VISION 1

Nature and Family

- 71106 Mb VISION 60 2C Tórtora-Blanco (282 pto)
- 80021 Lav FLAT 60 (76 pto)
- 82152 Arm espejo PRISMA 60 (173 pto)



VISION 2
Nature and Family

- 70329** Mb VISION 100 2C Valenti-Negro (346 pto)
- 71046** Top IDOLE 100 Valenti (90 pto)
- 88461** Lav Colors Black (146 pto)
- 87670** Esp Alexa 90 Led con touch Negro (326 pto)



VISION 3

Nature and Family

- 71094** Mb VISION 80 2C Crudo-Blanco (306 pto)
- 71051** Top COMPATECH 80 B-ada (112 pto)
- 70311** Lav Solid ASSEN (208 pto)
- 83017** Esp ELDA 80 (74 pto)
- 87653** Aplique OPORTO 80 (85 pto)
- 83939** Taburete SCALA Musgo (89 pto)





VISION 4

Nature and Family

83073 Mb VISION 100 Abedul-Tórtora (346 pto)

80077 Lav FLAT 100 (129 pto)

83143 Esp VISION 100 Tórtora (90 pto)

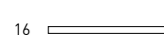
83122 Col VISION Abedul-Tórtora (192 pto)

		mueble											cristal	P.
		Nieve Br.	Gris Br.	Tortora Br.	Tortora Br.	Abedul	Crudo	Canela	Valenti	Valenti	Crudo	(Combina)		
		Blanco	Gris	Tórtora	Blanco	Tórtora	Gris	Black	Blanco	Negro	Blanco	(Elige color)		
		cod.	cod.	cod.	cod.	cod.	cod.	cod.	cod.	cod.	cod.	cod.		
55	Mb/Van													
	Prof/Depth 45													
	60 2P.	83042	83043	83044	71104	83045	83046	83047	70338	70325	71091	83048	229	
	80 2P.	83049	83050	83051	71105	83052	83053	83054	70339	70326	71092	83055	247	
	60 2C.	83056	83057	83058	71106	83059	83060	83061	70340	70327	71093	83062	282	
	80 2C.	83063	83064	83065	71107	83066	83067	83068	70341	70328	71094	83069	306	
	100 2C.	83070	83071	83072	71108	83073	83074	83075	70342	70329	71095	83076	346	
	100 2C. 1s. der/r	83077	83078	83079	71109	83080	83081	83082	70343	70330	71096	83083	346	
	100 2C. 1s. izq/l	83084	83085	83086	71110	83087	83088	83089	70344	70331	71097	83090	346	
	120 2C. 1s.	83091	83092	83093	71111	83094	83095	83096	70345	70332	71098	83097	381	
	120 2C. 2s.	83098	83099	83100	71112	83101	83102	83103	70346	70333	71099	83104	400	
	120 2C. 1s. der/r	83105	83106	83107	71113	83108	83109	83110	70347	70334	71100	83111	381	
	120 2C. 1s. izq/l	83112	83113	83114	71114	83115	83116	83117	70348	70335	71101	83118	381	

		mueble											cristal	P.
		Nieve Br.	Gris Br.	Tortora Br.	Tortora Br.	Abedul	Crudo	Canela	Valenti	Valenti	Crudo	(Combina)		
		Blanco	Gris	tórtora	Blanco	tórtora	Gris	Black	Blanco	Negro	Blanco	(Elige color)		
		cod.	cod.	cod.	cod.	cod.	cod.	cod.	cod.	cod.	cod.	cod.		
120	Col/Tall unit													
	Prof/Depth 27													
	35 Reversible. Interior 3 baldas. 3 shelves.	83119	83120	83121	71115	83122	83123	83124	70349	70336	71102	83125	192	
	35 Reversible. Interior 1 balda. 1 shelf.	83126	83127	83128	71116	83129	83130	83131	70350	70337	71103	83132	146	



MDF Hidrófugo
MDF Waterproof




*Fibra media densidad hidrófuga
*Medium density fibreboard waterproof

		Top Idole		P.	
		Prof/Depth 46	Niagara	Valenti	
		cod.	cod.	cod.	
	60	88463	71044	48	
	80	88464	71045	68	
	100	88465	71046	90	
	120	88466	71047	100	
	a medida	88946	71048	1,2 cm/lineal	



HDF Compatech
HDF Compatech

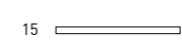


*Fibra alta densidad hidrófuga
*High density fibreboard waterproof

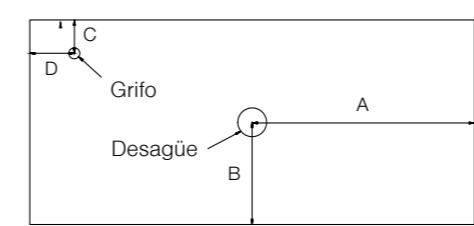
		COMPATECH				
		Prof/Depth 46	B-Brillo	Gris Osc. Br	Tórtora Br.	P.
		cod.	cod.	cod.	cod.	
	60	71169	71174	71179	89	
	80	71170	71175	71180	112	
	100	71171	71176	71181	137	
	120	71172	71177	71182	159	
	a medida	71173	71178	71183	1,8 cm/lineal	



Carga mineral
Mineral marble



		Top Colors	
		Prof/Depth 46	B-Ada
		cod.	P.
	60	87430	149
	80	87431	197
	100	87432	245
	120	87433	298
	a medida especial	87495	2,9 cm/lineal

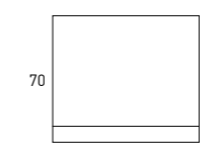


Indique las dimensiones y el diámetro del desagüe y del grifo en milímetros.
Kindly provide the dimensions for the holes to be drilled (tap and drain) as per the drawing.

La empresa no es responsable de la definición incorrecta de las medidas: no se aceptan devoluciones por este motivo.
The company shall not accept returns in case of receiving wrong dimensions.

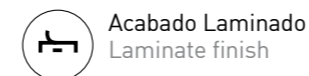
REALIZACIÓN DE TALADROS P. 28

ESPEJO VISION / VISION MIRROR



		cristal				P.
		Blanco	Gris oscuro	Tórtora	Black	
		cod.	cod.	cod.	cod.	
	60	83133	83134	83135	83136	63
	80	83137	83138	83139	83140	77
	100	83141	83142	83143	83144	90
	120	83145	83146	83147	83148	103


ACABADOS VISION / VISION FINISHES



Acabado Laminado
Laminate finish



Alto Brillo
High gloss

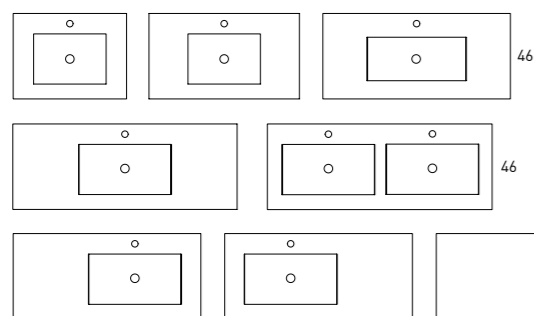


SIMBOLOGÍA MUEBLE / KEY FEATURES

Puertas Soft Close Soft-close doors	Cajones Soft Close Soft-close drawers	Extracción Total Full-extraction drawer	Acabado Laminado Laminate finish
Alto Brillo High gloss	Organizador Organizer	Tirador Cromado Chromed handle	Cajón Textil Textile drawer

LAVABO / WASHBASIN

 Cerámico / Ceramic




FLAT	cod.	P.
60	80021	76
80	80022	96
100	80077	129
120	80081	190
120 doble lavabo	80047	241
100 1s. der/r	80096	226
100 1s. izq/l	80097	226
120 1s. der/r	80129	284
120 1s. izq/l	80131	284

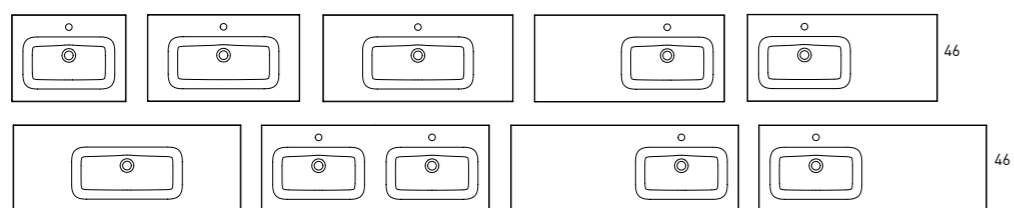
Profundidad de seno / Bowl's depth: 17 cm / Espesor lavabo / Basin's thickness: 1.8 cm / Ancho poza / Bowl's width: 46 cm



ADA	cod.	P.
60	83804	85
80	83805	105
100	83806	150
120	83807	215
120 doble lavabo	83808	255

Profundidad de seno / Bowl's depth: 17.4 cm / Espesor lavabo / Basin's thickness: 1.6 cm

 Carga mineral / Mineral marble




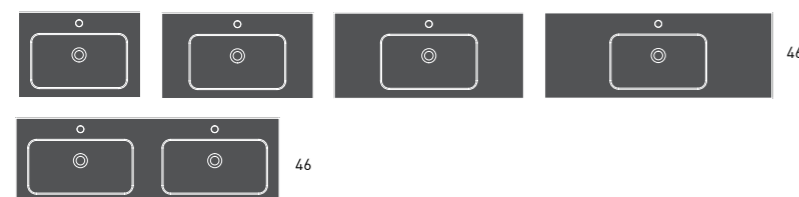
HASVIK	cod.	P.
60	81678	172
80	81679	211
100	81680	240
100 der/r	81681	240
100 izq/l	81682	240
120 1s.	81683	266
120 doble lavabo	81684	330
120 1s. der/r	84538	281
120 1s. izq/l	84537	281

Para conjunto de mueble 2x60cm
For a 2x60cm vanities set

120 1s. der/r	81685	281
120 1s. izq/l	81686	281


Profundidad de seno / Bowl's depth: 14,3 cm / Espesor lavabo / Basin's thickness: 1.5 cm / Ancho poza / Bowl's width: 48 cm / Ancho poza / Bowl's width: 58 cm

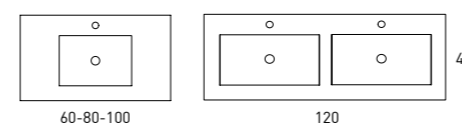
 Carga mineral / Mineral marble




SLIM graphite	cod.	P.
60	88968	184
80	84553	217
100	84554	264
120	84555	364
120 doble lavabo	84556	431

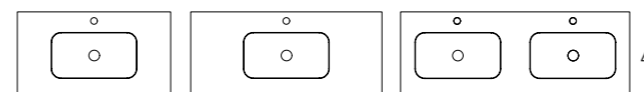
Profundidad de seno / Bowl's depth: 12 cm / Espesor lavabo / Basin's thickness: 2.5 cm
Ancho poza / Bowl's width: 50cm [para lavabo 60-80-100-120] / 45cm [para lavabo 120 2 senos/twin]

 Carga mineral / Mineral marble




NANTES	B-Ada	Black	P.
60	88974	71161	218
80	88975	71162	235
100	88976	71163	298
120	88977	71164	416

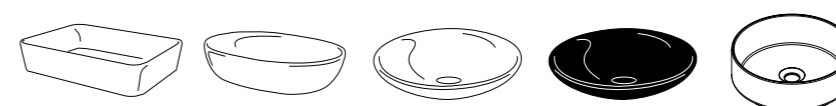
 Cristal / Glass



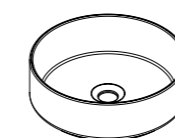
ÓPTICO	Blanco	Negro	P.
60	80116	80124	166
80	80117	80110	183
100	80125	80107	204
120 2S	80126	80108	342

Profundidad de seno / Bowl's depth: 14.3 cm / Espesor lavabo / Basin's thickness: 1.5 cm / Ancho poza / Bowl's width: 46 cm


 Cerámico / Ceramic

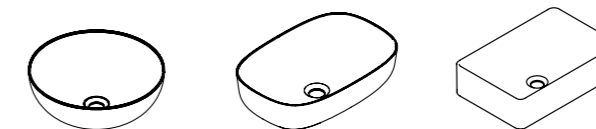


	cod.	P.
Iria 46x36x13	80847	121
Essence 48x34x13	80848	134
Garbo 430x15	80354	106
Garbo Negro 430x15	81722	106
Colors B-Brillo 370x12	70310	104



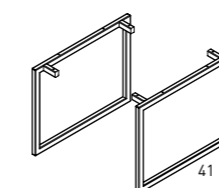
COLORS	B-Ada	Black	cod.	cod.	P.
370x12	87434	88461			146

 Solid surface
Solid surface



	cod.	P.
Asen 400x14	70311	208
Artic 48x32x12,5	70313	214
Quadro 48x32x12,9	70312	227

ACCESORIOS / ACCESSORIES



Square
2 uds P. 63

altura: 32 cm
Incluyen elementos de fijación
Fixings included

Blanco	Negro
	
cod. 88973	cod. 88972



SCALA

INDUSTRIAL MINIMALISM

La esencia de lo natural, se funde en una serie con marcada personalidad.

Natural essence with a bold personality.



SCALA 1
Industrial minimalism

- 83887** Mb SCALA 100 2C C.Sup Izq Crudo (316 pto)
- 83806** Lav ADA 100 (150 pto)
- 83941** Estr met. toallero izq (92 pto)
- 83018** Esp ELDA 100x70 (86 pto)

- 83923** Repisa der SCALA Crudo (70 pto)
- 84041** Aplique NOVA Negro (48 pto)
- 83935** Taburete SCALA Crudo (89 pto)



SCALA 2
Industrial minimalism

- 83883 Mb 80 2C SCALA C sup izq Terra (283 pto)
- 81679 Lav HASVIK 80 (211 pto)
- 80223 Esp PANDO 80x70 (49 pto)
- 83940 Est Met Simple (86 pto)
- 84040 Aplique NOVA Negro (48 pto)
- 83931 Estant.abierta SCALA Terra (2x199 pto)



SCALA 3
Industrial minimalism

- 84599 Mb 100 2C SCALA C.Sup Der (316 pto)
- 83806 Lav ADA 100 (150 pto)
- 83018 Esp ELDA 100x70 (86 pto)
- 83916 Repisa Izq SCALA (70 pto)
- 83934 Taburete SCALA (89 pto)
- 84041 Aplique NOVA (48 pto)

SCALA



VISOBATH



SCALA

SCALA 4
Industrial minimalism

- 83884 Mb SCALA 80 2C sup izq Quarzo (283 pto)
- 83805 Lav ADA 80 (105 pto)
- 82220 Esp LUMEN 80x70 (162 pto)

- 83914 Col 1P der/r SCALA Quarzo (162 pto)
- 83932 Estantería SCALA Quarzo (199 pto)

SCALA 5
Industrial minimalism

- 84604 Mb SCALA 100 2C sup der Musgo (316 pto)
- 84617 Estr SCALA toallero der (92 pto)
- 84554 Lav SLIM Grafito 100 (264 pto)

- 84282 Esp BLUE 70 (227 pto)
- 83909 Col SCALA 1P izq Musgo (162 pto)



SCALA 6
Industrial minimalism

- 84030** Mb 120 2C 1S der sup izq B-soul (346 pto)
- 84538** Lav HASVIK 120 1S der (281 pto)
- 83018** Esp ELDA 100x70 (86 pto)

- 83918** Repisa izq SCALA B-soul (70 pto)
- 81728** Aplique NOTTE Negro (57 pto)
- 83940** Estructura met simple (86 pto)

TIRADOR CAJON SUPERIOR IZQUIERDA
Top left drawer handle

	Mb/Van	Prof/Depth 45	Abedul	Crudo	Terra	B-soul	Quarzo	Musgo	P.
	60	2C.	83874	83875	83877	83876	83878	83879	262
	80	2C.	83880	83881	83883	83882	83884	83885	283
	100	2C.	83886	83887	83889	83888	83890	83891	316
	100	2C. 1s. der/r	84016	84017	84019	84018	84020	84021	316
	100	2C. 1s. izq/l	84022	84023	84025	84024	84026	84027	316
	120	2C. 1s.	83892	83893	83895	83894	83896	83897	346
	120	2C. 1s. der/r	84028	84029	84031	84030	84032	84033	346
120	2C. 1s. izq/l	84034	84035	84037	84036	84038	84039	346	
120	2C. 2s.	83898	83899	83901	83900	83902	83903	360	

TIRADOR CAJON SUPERIOR DERECHA
Top right drawer handle

		Prof/Depth 45	Abedul	Crudo	Terra	B-soul	Quarzo	Musgo	P.
	60	2C.	84587	84588	84589	84590	84591	84592	262
	80	2C.	84593	84594	84595	84596	84597	84598	283
	100	2C	84599	84600	84601	84602	84603	84604	316
	100	2C. 1s. der/r	84618	84619	84620	84621	84622	84623	316
	100	2C. 1s. izq/l.	84624	84625	84626	84627	84628	84629	316
	120	2C. 1s.	84605	84606	84607	84608	84609	84610	346
	120	2C. 1s. der/r	84630	84631	84632	84633	84634	84635	346
120	2C. 1s. izq/l	84636	84637	84638	84639	84640	84641	346	
120	2C. 2s.	84611	84612	84613	84614	84615	84616	360	

CoI/Tall unit

		Prof/Depth 25	Abedul	Crudo	Terra	B-soul	Quarzo	Musgo	P.
	110	1P. izq	83904	83905	83907	83906	83908	83909	162
	110	1P. der	83910	83911	83913	83912	83914	83915	162
		Interior 3 baldas. 3 shelves.							

Est/Open tall unit

		Prof/Depth 25	Abedul	Crudo	Terra	B-soul	Quarzo	Musgo	P.
	110		83928	83929	83931	83930	83932	83933	199

Taburete/Stool

		Prof/Depth 35	Abedul	Crudo	Terra	B-soul	Quarzo	Musgo	P.
			83934	83935	83937	83936	83938	83939	89

Repisa/Shelf

		Prof/Depth 11,5	Abedul	Crudo	Terra	B-soul	Quarzo	Musgo	P.
		Compatible con espejo Elda. Suitable for Elda mirror	83916	83917	83919	83918	83920	83921	70
		Repisa izq/l Repisa der/r	83922	83923	83925	83924	83926	83927	70

Estructura Metálica
Metallic Structure

cod. 83940
P. 86

Toallero Mb izq
W/Towel rail left

cod. 83941
P. 92

Toallero Mb der
W/Towel rail right

cod. 84617
P. 92

Acabado Laminado
Laminate finish



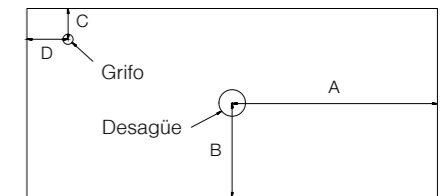
- Puertas Soft Close / Soft-close doors
- Cajones Soft Close / Soft-close drawers
- Extracción Total / Full-extraction drawer
- Cajón Textil / Textile drawer
- Organizador / Organizer

HDF Compatech
HDF Compatech

13

*Fibra alta densidad hidrófuga
*High density fibreboard waterproof

	B-Ada	Ceniza	Musgo	P.
COMPATECH Prof/Depth 46	cod.	cod.	cod.	
60	71050	71055	71065	89
80	71051	71056	71066	112
100	71052	71057	71067	137
120	71053	71058	71068	159
a medida	71054	71059	71069	1,8 cm/lineal



Indique las dimensiones y el diámetro del desagüe y del grifo en milímetros.

La empresa no es responsable de la definición incorrecta de las medidas: no se aceptan devoluciones por este motivo.

Kindly provide the dimensions for the holes to be drilled (tap and drain) as per the drawing.

The company shall not accept returns in case of receiving wrong dimensions.

REALIZACIÓN DE TALADROS P. 28

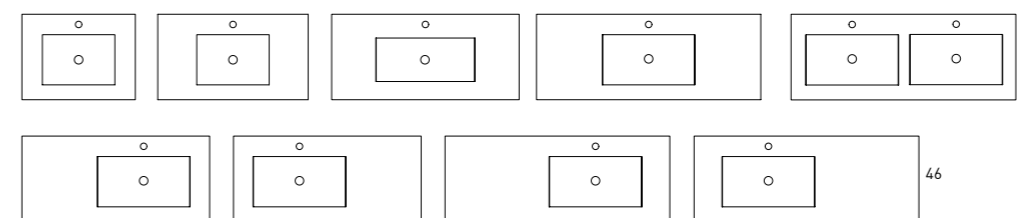
Carga mineral
Mineral marble

15

	B-Ada	Ceniza	Musgo	P.
Top Colors Prof/Depth 46	cod.	cod.	cod.	
60	87430	87435	87425	149
80	87431	87436	87426	197
100	87432	87437	87427	245
120	87433	87438	87428	298
a medida	87495	87497	87498	2,9 cm/lineal

LAVABO / WASHBASIN

Cerámico / Ceramic




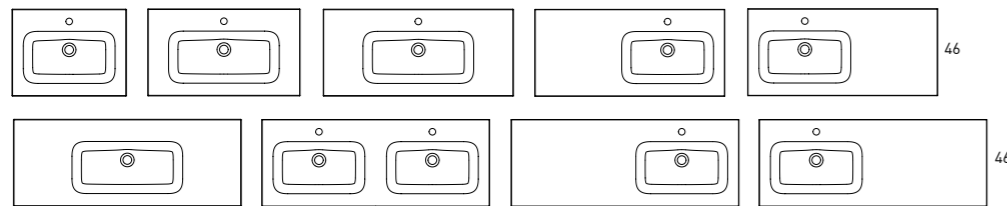
Profundidad de seno / Bowl's depth: 17 cm / Espesor lavabo / Basin's thickness: 1.8 cm / Ancho poza / Bowl's width: 46 cm

	FLAT	cod.	P.
60		80021	76
80		80022	96
100		80077	129
120		80081	190
120 2s		80047	241
100 1s. der/r		80096	226
100 1s. izq/l		80097	226
120 1s. der/r		80129	284
120 1s. izq/l		80131	284

	ADA	cod.	P.
60		83804	85
80		83805	105
100		83806	150
120		83807	215
120 doble lavabo		83808	255

Profundidad de seno / Bowl's depth: 17.4 cm / Espesor lavabo / Basin's thickness: 1.6 cm

 Carga mineral / Mineral marble




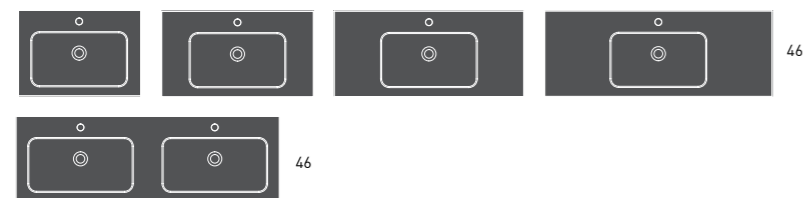
HASVIK	cod.	P.
60	81678	172
80	81679	211
100	81680	240
100 der/r	81681	240
100 izq/l	81682	240
120 1s.	81683	266
120 doble lavabo	81684	330
120 1s. der/r	84538	281
120 1s. izq/l	84537	281

Para conjunto de mueble 2x60cm
For a 2x60cm vanities set

120 1s. der/r	81685	281
120 1s. izq/l	81686	281


Profundidad de seno / Bowl's depth: 14,3 cm / Espesor lavabo / Basin's thickness: 1.5 cm / Ancho poza / Bowl's width: 48 cm / Ancho poza / Bowl's width: 58 cm

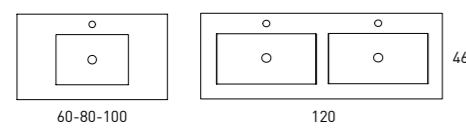
 Carga mineral / Mineral marble




SLIM graphite	cod.	P.
60	88968	184
80	84553	217
100	84554	264
120	84555	364
120 2s	84556	431

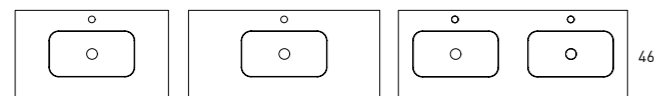
Profundidad de seno / Bowl's depth: 12 cm / Espesor lavabo / Basin's thickness: 2.5 cm
Ancho poza / Bowl's width: 50cm (para lavabo 60-80-100-120) / 45cm (para lavabo 120 2 senos/twin)

 Carga mineral / Mineral marble




NANTES	B-Ada	Ceniza	Musgo	P.
60	88974	83740	85725	218
80	88975	83742	85726	235
100	88976	83744	85727	298
120 2S	88977	85667	85728	416

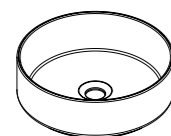
 Cristal / Glass



ÓPTICO	Blanco	Negro	P.
60	80116	80124	166
80	80117	80110	183
100	80125	80107	204
120 2S	80126	80108	342

Profundidad de seno / Bowl's depth: 12 cm // Espesor lavabo / Basin's thickness: 1.5 cm Ancho poza / Bowl's width: 46 cm

 Cerámico / Ceramic



COLORS	B-Ada	Ceniza	Musgo	P.
370x12	87434	87439	87429	146

*Consulte todos los lavabos de sobrepone en la página 178 / Please check other vessel basins from page 178





ELEVEN

CALM ENVIRONMENTS

Muebles que se planifican y diseñan a conciencia para que transmitan confort y calma.

Furniture that is planned and designed in detail to convey comfort and calm.



ELEVEN 1

Calm environments

- 85609** Mb ELEVEN 100 1C 1H Valenti (218 pto)
- 88976** Lav NANTES 100 Blanco (298 pto)
- 83018** Esp ELDA 100x70 (86 pto)
- 85659** Col ELEVEN 1P Valenti (278 pto)
- 87654** Apl OPORTO 100 Negro (109 pto)



ELEVEN



ELEVEN 2

Calm environments

70367 Mb ELEVEN 1C 80 Ceniza (183 pto)

87436 Top Colors 80 Ceniza (197 pto)

70312 Lav Solid QUADRO (227 pto)

70082 Esp CLOE 60x70 (217 pto)

VISOBATH



ELEVEN

ELEVEN



VISOBATH

CALM NATURE



ELEVEN

ELEVEN 3

Calm environments

85603 Mb ELEVEN 80 1C 1H Avio (195 pto)

88975 Lav NANTES 80 B-ada (235 pto)

87681 Esp ALEXA 70 Led Negro (205 pto)

40		Valenti	Crudo	B-Ada	Ceniza	Avio	Musgo	Navy	Cotton	Black	Griggio	
	Mb/Van Prof/Depth 45	cod.	cod.	cod.	cod.	cod.	cod.	cod.	cod.	cod.	cod.	P.
60	1C.	70351	70356	70361	70366	70371	70376	70381	70386	70391	70396	167
80	1C.	70352	70357	70362	70367	70372	70377	70382	70387	70392	70397	183
100	1C.	70353	70358	70363	70368	70373	70378	70383	70388	70393	70398	207
100	1C. izq/l	70354	70359	70364	70369	70374	70379	70384	70389	70394	70399	207
100	1C. der/r	70355	70360	70365	70370	70375	70380	70385	70390	70395	70400	207

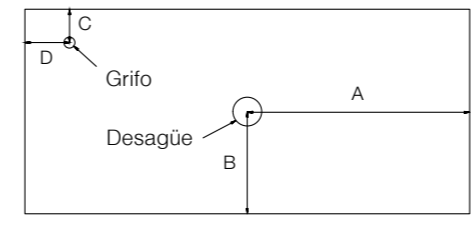
55		Valenti	Crudo	B-Ada	Ceniza	Avio	Musgo	Navy	Cotton	Black	Griggio	
	Mb/Van Prof/Depth 45	cod.	cod.	cod.	cod.	cod.	cod.	cod.	cod.	cod.	cod.	P.
60	1C.1H.	85599	85600	85596	85597	85598	70401	70406	70411	70416	70421	180
80	1C.1H.	85604	85605	85601	85602	85603	70402	70407	70412	70417	70422	195
100	1C.1H.	85609	85610	85606	85607	85608	70403	70408	70413	70418	70423	218
100	1C.1H. izq/l	70426	70428	70430	70432	70434	70404	70409	70414	70419	70424	218
100	1C.1H. der/r	70427	70429	70431	70433	70435	70405	70410	70415	70420	70425	218

120		Col/Tall unit Prof/Depth 27	cod.	cod.	cod.	cod.	cod.	cod.	cod.	cod.	cod.	P.
	35	Reversible. Interior 3 baldas. 3 shelves.	85659	85660	85656	85657	85658	71152	71153	71154	71155	71156

16		MDF Hidrófugo MDF Waterproof	Top Idole Prof/Depth 46	Niagara	Valenti							
			cod.	cod.	cod.	P.						
			60	88463	71044	48						
			80	88464	71045	68						
			100	88465	71046	90						
			120	88466	71047	100						
			a medida	88946	71048	1,2 cm/lineal						

13		HDF Compatech HDF Compatech	COMPATECH Prof/Depth 46	B-Ada	Ceniza	Avio	Musgo	Navy	Cotton	Black	Griggio	
			cod.	cod.	cod.	cod.	cod.	cod.	cod.	cod.	cod.	P.
			60	71050	71055	71060	71065	71070	71080	71075	71085	89
			80	71051	71056	71061	71066	71071	71081	71076	71086	112
			100	71052	71057	71062	71067	71072	71082	71077	71087	137
			120	71053	71058	71063	71068	71073	71083	71078	71088	159
			a medida	71054	71059	71064	71069	71074	71084	71079	71089	1,8 cm/lineal

15		Carga mineral Mineral marble	Top Colors Prof/Depth 46	B-Ada	Ceniza	Avio	Musgo	Navy	Cotton	Black	Griggio	
			cod.	cod.	cod.	cod.	cod.	cod.	cod.	cod.	cod.	P.
			60	87430	87435	87346	87425	87341	88376	88451	70317	149
			80	87431	87436	87421	87426	87342	88377	88453	70318	197
			100	87432	87437	87422	87427	87343	88378	88455	70319	245
			120	87433	87438	87423	87428	87344	88379	88457	70320	298
			a medida	87495	87497	87496	87498	87499	88015	88459	70321	2,9 cm/lineal



Indique las dimensiones y el diámetro del desagüe y del grifo en milímetros.
La empresa no es responsable de la definición incorrecta de las medidas: no se aceptan devoluciones por este motivo.

Kindly provide the dimensions for the holes to be drilled (tap and drain) as per the drawing.
The company shall not accept returns in case of receiving wrong dimensions.

REALIZACIÓN DE TALADROS P. 28

ACABADOS ELEVEN / ELEVEN FINISHES

Lacado Mate
Matt lacquered

Acabado Laminado
Laminate finish

Puertas soft close Soft-close doors
Cajones soft close Soft-close drawers
Extracción Parcial Partial-extraction drawer
Cajón textil Textile drawer

LAVABO / WASHBASIN

Cerámico / Ceramic


FLAT	cod.	P.
60	80021	76
80	80022	96
100	80077	129
100 1s. der/r	80096	226
100 1s. izq/l	80097	226
120 2s	80047	241

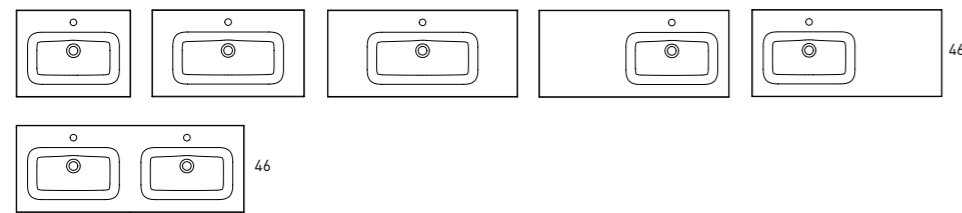
Profundidad de seno / Bowl's depth: 17 cm / Espesor lavabo / Basin's thickness: 1.8 cm / Ancho poza / Bowl's width: 46 cm

ADA

ADA	cod.	P.
60	83804	85
80	83805	105
100	83806	150
120 2s	83808	255


Profundidad de seno / Bowl's depth: 17,4 cm / Espesor lavabo / Basin's thickness: 1.6 cm

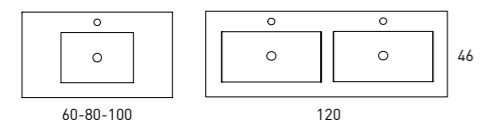
 Carga mineral / Mineral marble




HASVIK	cod.	P.
60	81678	172
80	81679	211
100	81680	240
100 der/r	81681	240
100 izq/l	81682	240
120 2s	81684	330

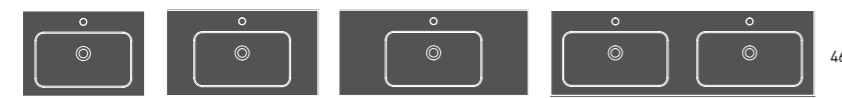
Profundidad de seno / Bowl's depth: 14,3 cm / Espesor lavabo / Basin's thickness: 1.5 cm / Ancho poza / Bowl's width: 48 cm / Ancho poza / Bowl's width: 58 cm

 Carga mineral / Mineral marble



NANTES	B-Ada	Ceniza	Avio	Navy	Griggio	Cotton	Musgo	Black	P.
60	88974	83740	83741	85661	71157	83747	85725	71161	218
80	88975	83742	83743	85663	71158	83734	85726	71162	235
100	88976	83744	83745	85665	71159	83737	85727	71163	298
120 2s	88977	85667	85668	85669	71160	83748	85728	71164	416

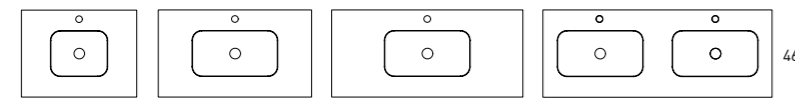
 Carga mineral / Mineral marble



SLIM graphite	cod.	P.
60	88968	184
80	84553	217
100	84554	264
120 2s	84556	431


Profundidad de seno / Bowl's depth: 12 cm / Espesor lavabo / Basin's thickness: 2.5 cm
Ancho poza / Bowl's width: 50cm (para lavabo 60-80-100-120) / 45cm (para lavabo 120 2 senos/twin)

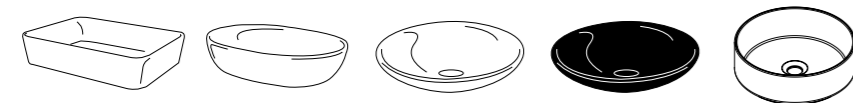
 Cristal / Glass



ÓPTICO	Nieve	Negro	P.
60	80116	80124	166
80	80117	80110	183
100	80125	80107	204
120 2s	80126	80108	342

Profundidad de seno / Bowl's depth: 12 cm // Espesor lavabo / Basin's thickness: 1.5 cm Ancho poza / Bowl's width: 46 cm

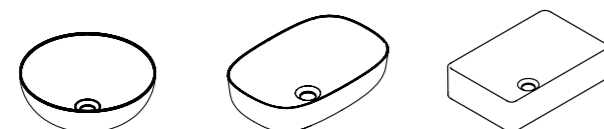
 Cerámico / Ceramic



	cod.	P.
Iria 46x36x13	80847	121
Essence 48x34x13	80848	134
Garbo 430x15	80354	106
Garbo Negro 430x15	81722	106
Colors B-Brillo 370x12	70310	104

	cod.	cod.	cod.	cod.	cod.	cod.	cod.	COLORS	P.	
	87434	87439	88012	88461	87424	87345	87429	70322	370x12	146
	B-Ada	Ceniza	Cotton	Black	Avio	Navy	Musgo	Griggio		

 Solid surface
Solid surface



	cod.	P.
Assen 400x14	70311	208
Artic 48x32x12,5	70313	214
Quadro 48x32x12,9	70312	227





GRANADA

PERSONAL STYLE

Combinación de tirador y mueble para crear el baño que deseas.

Choose your vanity and handle to create the style you desire.

SPACE
IN YOUR BATHROOM

GRANADA 1

Personal style

- 70551 Mb GRANADA 100 Griggio (375 pto)
- 87610 Juego patas Negro
- 71192 Juego 3 tiradores Negro
- 71087 Top COMPATECH 100 Griggio (137 pto)
- 88461 Lav COLORS Black (146 pto)
- 87650 Esp LOIRA Black (91 pto)





GRANADA

GRANADA 2

Personal style

- 87550** Mb GRANADA 120 Avio (318 pto)
- 87608** Tirador negro 120
- 85668** Lav NANTES 120 2S Avio (416 pto)
- 82551** Esp LIGHT retro 120 (210 pto)
- 87320** Col Avio-Negro (180 pto)

GRANADA



VISOBATH



GRANADA

GRANADA 3

Personal style

- 87523 Mb GRANADA 80 Canela (254 pto)
- 87602 Tirador Negro
- 80022 Lav FLAT 80 (96 pto)
- 80064 Esp SEVILLA 80 (43 pto)
- 84041 Apl NOVA Negro (48 pto)
- 88960 Toallero EASY Negro (39 pto)
- 88972 Acc SQUARE Negro (63 pto)

GRANADA 4

Personal style

- 87570** Mb GRANADA 60 Musgo (2x256 pto)
- 87598** Tirador Blanco 60 (x2)
- 87611** Patas Blanco
- 87425** Top COLORS 60 Musgo (2x149 pto)
- 87434** Lav COLORS Blanco (2x146 pto)
- 87218** Esp ADA (2x169 pto)
- 88961** Toallero EASY Blanco (2x39 pto)





GRANADA 5

Personal style

- 87581** Mb GRANADA 100 Ceniza (316 pto)
- 87603** Tirador aluminio 100
- 87609** Pata Aluminio
- 80077** Lav FLAT 100 (129 pto)
- 80265** Esp SEVILLA 100 (48 pto)
- 83446** Apl ARYA (32 pto)



GRANADA 6

Personal style

- 87578** Mb GRANADA 80 Crudo (287 pto)
- 87601** Tiradores Blanco
- 87611** Patas Blanco
- 80022** Lav FLAT 80 (96 pto)
- 80064** Esp SEVILLA 80 (43 pto)
- 84041** Apl NOVA Negro (48 pto)
- 86790** Col Crudo-Blanco (180 pto)

Mb/Van		Canela	Crudo	B-Ada	Avio	Ceniza	Musgo	Navy	Black	Cotton	Griggio	P.
Prof/Depth 45		cod.	cod.	cod.	cod.	cod.	cod.	cod.	cod.	cod.	cod.	
60	2C.	87517	87518	87513	87514	87515	87516	70436	70445	70454	70463	231
80	2C.	87523	87524	87519	87520	87521	87522	70437	70446	70455	70464	254
100	2C.	87529	87530	87525	87526	87527	87528	70438	70447	70456	70465	283
100	2C. 1s. der/r	87535	87536	87531	87532	87533	87534	70439	70448	70457	70466	283
100	2C. 1s. izq/l	87541	87542	87537	87538	87539	87540	70440	70449	70458	70467	283
120	2C. 1s.	87547	87548	87543	87544	87545	87546	70441	70450	70459	70468	318
120	2C. 2s.	87553	87554	87549	87550	87551	87552	70442	70451	70460	70469	318
120	2C. 1s. der/r	87559	87560	87555	87556	87557	87558	70443	70452	70461	70470	318
120	2C. 1s. izq/l	87565	87566	87561	87562	87563	87564	70444	70453	70462	70471	318

Tiradores/Handles		60cm	80cm	100cm	120cm		
2 uds	Aluminio brillo	87597	87600	87603	87606		
	Blanco	87598	87601	87604	87607	* Precio incluido en mueble (Especificar código en pedido)	
	Negro	87599	87602	87605	87608	* Price included in vanity (Specify code in order)	

Mb/Van		Canela	Crudo	B-Ada	Avio	Ceniza	Musgo	Navy	Black	Cotton	Griggio	P.
Prof/Depth 45		cod.	cod.	cod.	cod.	cod.	cod.	cod.	cod.	cod.	cod.	
60	2C.	87571	87572	87567	87568	87569	87570	70472	70477	70482	70487	256
80	2C.	87577	87578	87573	87574	87575	87576	70473	70478	70483	70488	287
100	2C.	87583	87584	87579	87580	87581	87582	70474	70479	70484	70489	316
100	2C. 1s. der/r	87589	87590	87585	87586	87587	87588	70475	70480	70485	70490	316
100	2C. 1s. izq/l	87595	87596	87591	87592	87593	87594	70476	70481	70486	70491	316

Tiradores/Handles		60cm	80cm	100cm	120cm		
2 uds	Aluminio brillo	87597	87600	87603	87606		
	Blanco	87598	87601	87604	87607	* Precio incluido en mueble (Especificar código en pedido)	
	Negro	87599	87602	87605	87608	* Price included in vanity (Specify code in order)	

Mb/Van		Canela	Crudo	B-Ada	Avio	Ceniza	Musgo	Navy	Black	Cotton	Griggio	P.
Prof/Depth 45		cod.	cod.	cod.	cod.	cod.	cod.	cod.	cod.	cod.	cod.	
60	3C.	70504	70509	70514	70519	70524	70529	70534	70539	70544	70549	299
80	3C.	70505	70510	70515	70520	70525	70530	70535	70540	70545	70550	335
100	3C.	70506	70511	70516	70521	70526	70531	70536	70541	70546	70551	375
100	3C. 1s. der/r	70507	70512	70517	70522	70527	70532	70537	70542	70547	70552	375
100	3C. 1s. izq/l	70508	70513	70518	70523	70528	70533	70538	70543	70548	70553	375

Tiradores/Handles		60cm	80cm	100cm		
3 uds	Aluminio brillo	71184	71187	71190		
	Blanco	71185	71188	71191	* Precio incluido en mueble (Especificar código en pedido)	
	Negro	71186	71189	71192	* Price included in vanity (Specify code in order)	

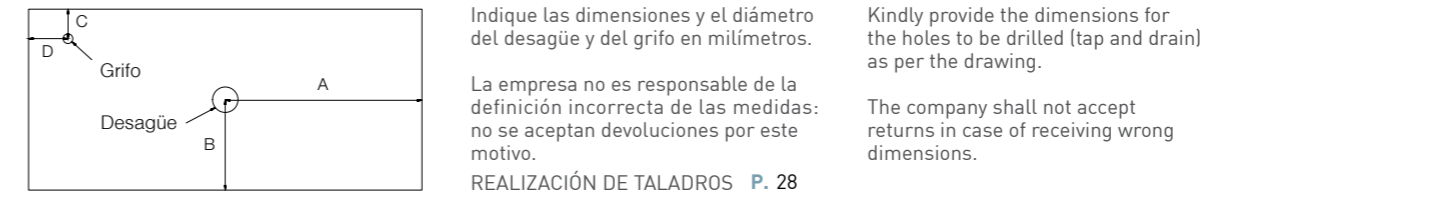
* Patas / Legs		Alum. Brillo	Blanco	Negro		
4 uds		cod.	cod.	cod.		
		87609	87611	87610	* Precio incluido en mueble (Especificar código en pedido)	
					* Price included in vanity (Specify code in order)	

Col/Tall unit		Canela	Crudo	B-Ada	Avio	Ceniza	Musgo	Navy	Black	Cotton	Griggio	P.
Prof/Depth 27		cod.	cod.	cod.	cod.	cod.	cod.	cod.	cod.	cod.	cod.	
120	T. Alum. Brillo	86787	86786	86788	87322	86785	87304	70492	70495	70498	70501	180
	T. Negro mate	86190	86794	86191	87320	86793	87302	70493	70496	70499	70502	180
	T. Blanco mate	86791	86790	86792	87321	86789	87303	70494	70497	70500	70503	180

MDF Hidrófuga		Niagara	Valenti		
MDF Waterproof		cod.	cod.	P.	
Top Idole					
Prof/Depth 46					
60		88463	71044	48	
80		88464	71045	68	
100		88465	71046	90	
120		88466	71047	100	
a medida		88946	71048	1,2 cm/lineal	

HDF Compatech		B-Ada	Avio	Ceniza	Musgo	Navy	Black	Cotton	Griggio	P.
HDF Compatech		cod.	cod.	cod.	cod.	cod.	cod.	cod.	cod.	
COMPATECH										
Prof/Depth 46										
60		71050	71060	71055	71065	71070	71075	71080	71085	89
80		71051	71061	71056	71066	71071	71076	71081	71086	112
100		71052	71062	71057	71067	71072	71077	71082	71087	137
120		71053	71063	71058	71068	71073	71078	71083	71088	159
a medida		71054	71064	71059	71069	71074	71079	71084	71089	1,8 cm/lineal


Carga mineral		B-Ada	Avio	Ceniza	Musgo	Navy	Black	Cotton	Griggio	P.
Mineral marble		cod.	cod.	cod.	cod.	cod.	cod.	cod.	cod.	
Top Colors										
Prof/Depth 46										
60		87430	87346	87435	87425	87341	88451	88376	70317	149
80		87431	87421	87436	87426	87342	88453	88377	70318	197
100		87432	87422	87437	87427	87343	88455	88378	70319	245
120		87433	87423	87438	87428	87344	88457	88379	70320	298
a medida		87495	87496	87497	87498	87499	88459	88015	70321	2,9 cm/lineal



Lacado Mate								
Matt lacquered								
B-Ada	Avio	Ceniza	Musgo	Navy	Black	Cotton	Griggio	

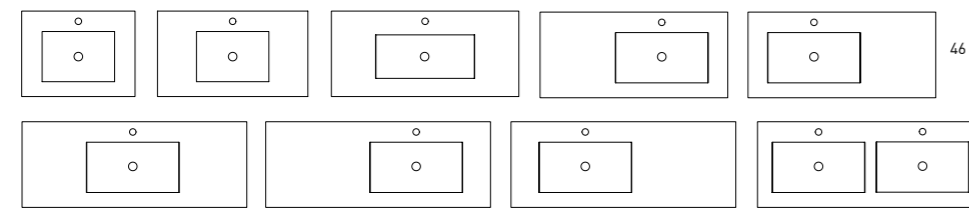
Acabado laminado	
Laminate finish	
Crudo	Canela

SIMBOLOGÍA MUEBLE / KEY FEATURES



LAVABO / WASHBASIN

Cerámico / Ceramic



FLAT	cod.	P.
60	80021	76
80	80022	96
100	80077	129
100 1s. der/r	80096	226
100 1s. izq/l	80097	226
120 1s.	80081	190
120 1s. der/r	80129	284
120 1s. izq/l	80131	284
120 doble lavabo	80047	241

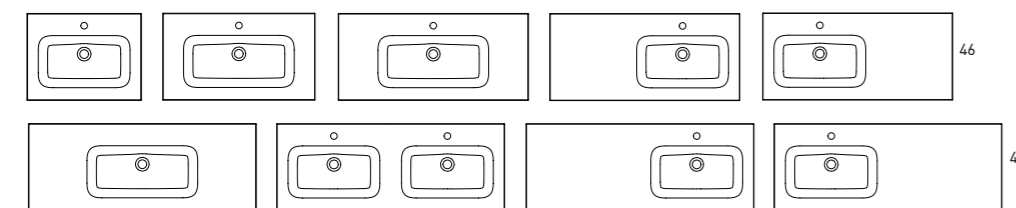
Profundidad de seno / Bowl's depth: 17 cm / Espesor lavabo / Basin's thickness: 1.8 cm / Ancho poza / Bowl's width: 46 cm



ADA	cod.	P.
60	83804	85
80	83805	105
100	83806	150
120 1s.	83807	215
120 doble lavabo	83808	255

Profundidad de seno / Bowl's depth: 17,4 cm / Espesor lavabo / Basin's thickness: 1.6 cm

Carga mineral / Mineral marble



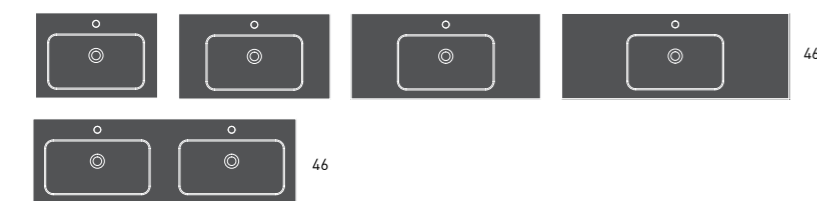
HASVIK	cod.	P.
60	81678	172
80	81679	211
100	81680	240
100 der/r	81681	240
100 izq/l	81682	240
120 1s.	81683	266
120 doble lavabo	81684	330
120 1s. der/r	84538	281
120 1s. izq/l	84537	281

Para conjunto de mueble 2x60cm
For a 2x60cm vanities set

120 1s. der/r	81685	281
120 1s. izq/l	81686	281

Profundidad de seno / Bowl's depth: 14,3 cm / Espesor lavabo / Basin's thickness: 1.5 cm / Ancho poza / Bowl's width: 48 cm / Ancho poza / Bowl's width: 58 cm

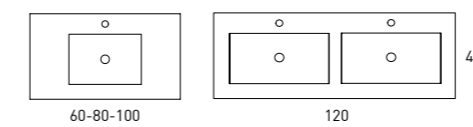
Carga mineral / Mineral marble



SLIM graphite	cod.	P.
60	88968	184
80	84553	217
100	84554	264
120	84555	364
120 doble lavabo	84556	431

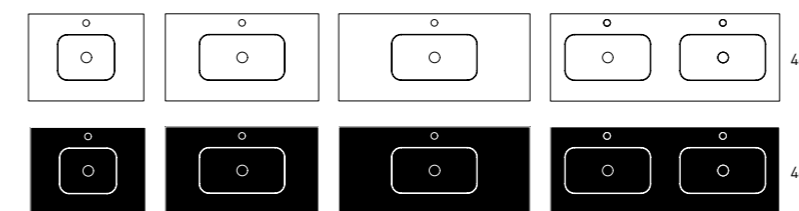
Profundidad de seno / Bowl's depth: 12 cm / Espesor lavabo / Basin's thickness: 2.5 cm
Ancho poza / Bowl's width: 50cm (para lavabo 60-80-100-120) / 45cm (para lavabo 120 2 senos/twin)

Carga mineral / Mineral marble



NANTES	B-Ada	Ceniza	Avio	Navy	Griggio	Cotton	Musgo	Black	P.
60	88974	83740	83741	85661	71157	83747	85725	71161	218
80	88975	83742	83743	85663	71158	83734	85726	71162	235
100	88976	83744	83745	85665	71159	83737	85727	71163	298
120 2S	88977	85667	85668	85669	71160	83748	85728	71164	416

Cristal / Glass



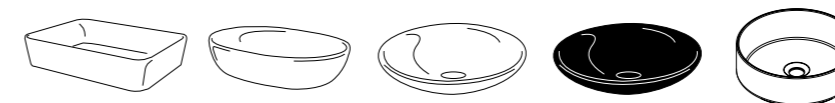
Acabados Nieve Negro

ÓPTICO nieve	cod.	P.
60	80116	166
80	80117	183
100	80125	204
120 doble lavabo	80126	342

ÓPTICO negro	cod.	P.
60	80124	166
80	80110	183
100	80107	204
120 doble lavabo	80108	342

Profundidad de seno / Bowl's depth: 12 cm // Espesor lavabo / Basin's thickness: 1.5 cm Ancho poza / Bowl's width: 46 cm

Cerámico / Ceramic

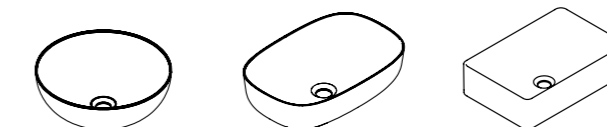


cod.	P.
Iria 46x36x13	80847 121
Essence 48x34x13	80848 134
Garbo 430x15	80354 106
Garbo Negro 430x15	81722 106
Colors B-Brillo 370x12	70310 104

cod.	cod.	cod.	cod.	cod.	cod.	cod.	cod.	COLORS	P.
87434	87439	88012	88461	87424	87345	87429	70322	370x12	146

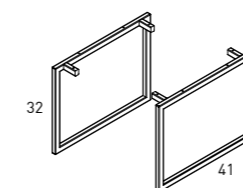
B-Ada Ceniza Cotton Black Avio Navy Musgo Griggio

Solid surface



cod.	P.
Asen 400x14	70311 208
Artic 48x32x12,5	70313 214
Quadro 48x32x12,9	70312 227

ACCESORIOS / ACCESSORIES



Square
2 uds P. 63

Incluyen elementos de fijación
Fixings included

Blanco
cod. 88973

Negro
cod. 88972



BOX

ESSENTIAL DESIGN

Muebles que se adaptan fácilmente a todos los gustos y espacios.

To easily adapt to any taste and space.



BOX 1

Essential design

- 88386 Mb BOX 100 2c Valenti (250 pto)
- 71046 Top IDOLE 100 Valenti (90 pto)
- 70313 Lav Solid ARTIC (214 pto)
- 87666 Esp LOIRA Led Black (211 pto)
- 88374 Col BOX Valenti (179 pto)



ELEGANT
ELEMENTS THAT
CREATE A
SERENE
ATMOSPHERE

PRECISE FINISHES



BOX 2

Essential design

70726 Mb BOX 100 2C/1P Nieve Brillo (330 pto)

88465 Tapa Idole 100 Niágara (90 pto)

70310 Lav Colors Blanco Brillo (104 pto)

70085 Esp Soul Bluetooth 80x80 (310 pto)



BOX 3

Essential design



- 70673 Mb BOX 1C 80 Crudo (191 pto)
 88975 Lav NANTES 80 Blanco (235 pto)
 70082 Esp CLOE 60x70 (217 pto)

BOX 4

Essential design



- 84445 Mb BOX 3C 80 Tórtora Brillo (295 pto)
 80022 Lav FLAT 80 (96 pto)
 80223 Esp PANDO 80x70 (49 pto)

BOX 5

Essential design



- 82285 Mb BOX 2C 80 Gris Osc. Brillo (227 pto)
 82265 Mb BOX 2P 60 Gris Osc. Brillo (2x155 pto)
 84545 Lav HASVIK 200 (617 pto)
 80064 Esp SEVILLA 80X70 (2x43 pto)
 84498 Colgar 1P F. Reducido Gris Osc. Brillo (4x112 pto)
 84041 Apl NOVA Negro (2x48 pto)



BOX 6

Essential design

- 84392** Mb BOX 2C 60 Canela (2x199 pto)
- 84338** Mb BOX 1C 60 Canela (171 pto)
- 87495** Top COLORS especial 180cm Blanco (522 pto)
- 70312** Lav Solid QUADRO (2x227 pto)
- 87651** Esp LOIRA Blanco (2x91 pto)

VISOBATH



BOX 7

Essential design

- 84398** Mb BOX 2C 70 Abedul (2x200 pto)
- 84539** Lav HASVIK 140 2S (362 pto)
- 71041** Esp LIGHT a medida (351 pto)

Mb/Van	Prof/Depth 45	Valenti	Canela	Crudo	Abedut	Nieve Brillo	Gris Osc. Brillo	Tortora Brillo	P.
60	1C.	88882	84338	84339	84340	84341	84342	84343	171
70	1C.	88883	84344	84345	84346	84347	84348	84349	176
80	1C.	88884	84350	84351	84352	84353	84354	84355	180
80	1C. 1s. der/r	88885	84692	84693	84694	84695	84696	84697	180
80	1C. 1s. izq/l	88886	84698	84699	84700	84701	84702	84703	180
100	1C.	88887	84356	84357	84358	84359	84360	84361	198
100	1C. 1s. der/r	88888	84368	84369	84370	84371	84372	84373	198
100	1C. 1s. izq/l	88889	84374	84375	84376	84377	84378	84379	198
120	1C. 1s.	88890	84362	84363	84364	84365	84366	84367	228
120	1C. 2s	88891	84557	84558	84559	84560	84561	84562	228
120	1C.1s. der/r	88892	84380	84381	84382	84383	84384	84385	228
120	1C. 1s. izq/l	88893	84386	84387	84388	84389	84390	84391	228

Mb/Van	Prof/Depth 45	Valenti	Canela	Crudo	Abedut	Nieve Brillo	Gris Osc. Brillo	Tortora Brillo	P.
60	1C.	70662	70667	70672	70677	70682	70687	70692	179
80	1C.	70663	70668	70673	70678	70683	70688	70693	191
100	1C.	70664	70669	70674	70679	70684	70689	70694	212
100	1C. 1s. der/r	70665	70670	70675	70680	70685	70690	70695	212
100	1C. 1s. izq/l	70666	70671	70676	70681	70686	70691	70696	212

Mb/Van	Prof/Depth 45	Valenti	Canela	Crudo	Abedut	Nieve Brillo	Gris Osc. Brillo	Tortora Brillo	P.
80 (60+20)	2C izq/1P	70697	70703	70709	70715	70721	70727	70733	309
80 (20+60)	2C der/1P	70698	70704	70710	70716	70722	70728	70734	309
90 (70+20)	2C izq/1P	70699	70705	70711	70717	70723	70729	70735	324
90 (20+70)	2C der/1P	70700	70706	70712	70718	70724	70730	70736	324
100 (70+30)	2C izq/1P	70701	70707	70713	70719	70725	70731	70737	330
100 (30+70)	2C der/1P	70702	70708	70714	70720	70726	70732	70738	330

*Izq/Der hace referencia a la poza del lavabo

Mb/Van	Prof/Depth 45	Valenti	Canela	Crudo	Abedut	Nieve Brillo	Gris Osc. Brillo	Tortora Brillo	P.
60	2C.	88383	84392	84393	84394	82273	82275	84395	199
70	2C.	88384	84396	84397	84398	82278	82280	84399	214
80	2C.	88385	84400	84401	84402	82283	82285	84403	227
80	2C. 1s. der/r	88894	84704	84705	84706	84707	84708	84709	227
80	2C. 1s. izq/l	88895	84710	84711	84712	84713	84714	84715	227
100	2C.	88386	84404	84405	84406	82288	82290	84407	250
100	2C. 1s. der/r	88896	84414	84415	84416	84417	84418	84419	250
100	2C. 1s. izq/l	88897	84420	84421	84422	84423	84424	84425	250
120	2C. 1s.	88898	84408	84409	84410	84411	84412	84413	301
120	2C. 2s	88387	84563	84564	84565	84566	84567	84568	301
120	2C. 1s. der/r	88899	84426	84427	84428	84429	84430	84431	301
120	2C. 1s. izq/l	88900	84432	84433	84434	84435	84436	84437	301

Mb/Van	Prof/Depth 45	Valenti	Canela	Crudo	Abedut	Nieve Brillo	Gris Osc. Brillo	Tortora Brillo	P.
60	3C.	88901	84438	84439	84440	82233	82235	84441	262
80	3C.	88902	84442	84443	84444	82238	82240	84445	295
80	3C. 1s. der/r	88903	84716	84717	84718	84719	84720	84721	295
80	3C.1s. izq/l	88904	84722	84723	84724	84725	84726	84727	295
100	3C.	88905	84446	84447	84448	82243	82245	84449	325
100	3C. 1s. der/r	88906	84450	84451	84452	84453	84454	84455	325
100	3C. 1s. izq/l	88907	84456	84457	84458	84459	84460	84461	325
120	6C.	88908	84680	84681	84682	82248	82250	84683	525

28

40

55

55

86

Mb/Van	Prof/Depth 45	Valenti	Canela	Crudo	Abedut	Nieve Brillo	Gris Osc. Brillo	Tortora Brillo	P.
60	2P.	88909	84462	84463	84464	82263	82265	84465	155
80	2P.	88910	84466	84467	84468	82268	82270	84469	181

Mueble de complemento para Box

Mb/Van	Prof/Depth 45	Valenti	Canela	Crudo	Abedut	Nieve Brillo	Gris Osc. Brillo	Tortora Brillo	P.
20	1P. izq/l	88922	84470	84471	84472	82303	82305	84473	110
20	1P. der/r	88923	84474	84475	84476	82308	82310	84477	110
30	1P. izq/l	88924	84478	84479	84480	82313	82315	84481	116
30	1P. der/r	88925	84482	84483	84484	82318	82320	84485	116

Col/Tall unit	Prof/Depth 27	Valenti	Canela	Crudo	Abedut	Nieve Brillo	Gris Osc. Brillo	Tortora Brillo	P.
35	2P.	88374	84486	84487	84488	82323	82325	84489	179
35	1P.	88375	84490	84491	84492	82328	82330	84493	119

*Apertura der/r. No Reversible

Colgar/Wall cabinet	Prof/Depth 18	Valenti	Canela	Crudo	Abedut	Nieve Brillo	Gris Osc. Brillo	Tortora Brillo	P.
34,2	1P. fond. reducido	88926	84494	84495	84496	84497	84498	84499	112

*Apertura der/r. No Reversible

Mb/Van	Prof/Depth 39,5	Valenti	Canela	Crudo	Abedut	Nieve Brillo	Gris Osc. Brillo	Tortora Brillo	P.
60	3C. prof. reducido	88911	84569	84570	84571	82253	82255	84572	262
80	3C. prof. reducido	88912	84573	84574	84575	82258	82260	84576	295

Mb/Van	Prof/Depth 39,5	Valenti	Canela	Crudo	Abedut	Nieve Brillo	Gris Osc. Brillo	Tortora Brillo	P.
60	2C. prof. reducido	88913	84577	84578	84579	82293	82295	84580	199
80	2C. prof. reducido	88914	84581	84582	84583	82298	82300	84584	227

MDF Hidrófugo
MDF Waterproof

Top Idole	Niagara	Valenti	16
Prof/Depth 46	cod.	cod.	P.
60	88463	71044	48
80	88464	71045	68
100	88465	71046	90
120	88466	71047	100
a medida	88946	71048	1,2 cm/lineal

HDF Compatech
HDF Compatech

COMPATECH	B-Brillo	Gris Osc. Br	Törtora Br.	13
Prof/Depth 46	cod.	cod.	cod.	P.
60	71169	71174	71179	89
80	71170	71175	71180	112
100	71171	71176	71181	137
120	71172	71177	71182	159
a medida	71173	71178	71183	1,8 cm/lineal

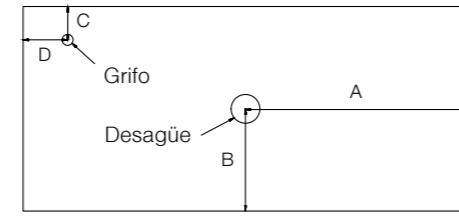
Carga mineral / Mineral marble

Top Colors
Prof/Depth 46

	cod.	P.
60	87430	149
80	87431	197
100	87432	245
120	87433	298
a medida especial	87495	2,9 cm/lineal

Indique las dimensiones y el diámetro del desagüe y del grifo en milímetros.

La empresa no es responsable de la definición incorrecta de las medidas: no se aceptan devoluciones por este motivo.



REALIZACIÓN DE TALADROS P. 28

Kindly provide the dimensions for the holes to be drilled (tap and drain) as per the drawing.

The company shall not accept returns in case of receiving wrong dimensions.

Acabado Laminado / Laminate finish

ABEDUL CRUDO CANELA VALENTI

Alto Brillo / High gloss

NIEVE TÓRTORA GRIS OSCURO

SIMBOLOGÍA MUEBLE / KEY FEATURES

Puertas Soft Close / Soft-close doors
 Cajones Soft Close / Soft-close drawers
 Extracción Parcial / Partial-extraction drawer
 Cajón Textil / Textile drawer

LAVABO / WASHBASIN

Cerámico / Ceramic

FLAT	cod.	P.
60 fondo reducido	80248	76
80 fondo reducido	80249	96
60	80021	76
70	80597	91
80	80022	96
100	80077	129
120	80081	190
120 doble lavabo	80047	241
80 1s. izq/l	84536	131
80 1s. der/r	84546	131
90 1s. izq/l	80095	164
90 1s. der/r	80094	164
100 1s. izq/l	80097	226
100 1s. der/r	80096	226
120 1s. izq/l	80131	284
120 1s. der/r	80129	284

Profundidad de seno / Bowl's depth: 17 cm / Espesor lavabo / Basin's thickness: 1.8 cm / Ancho poza / Bowl's width: 46 cm

ADA	cod.	P.
60	83804	85
80	83805	105
100	83806	150
120 1s.	83807	215
120 doble lavabo	83808	255

Profundidad de seno / Bowl's depth: 17,4 cm / Espesor lavabo / Basin's thickness: 1.6 cm

Carga mineral / Mineral marble

HASVIK	cod.	P.
60	81678	172
80	81679	211
100	81680	240
100 der/r	81681	240
100 izq/l	81682	240
120 1s.	81683	266
120 doble lavabo	81684	330
120 1s. der/r	84538	281
120 1s. izq/l	84537	281

Para conjunto de mueble 2x60cm For a 2x60cm vanities set

120 1s. der/r	81685	281
120 1s. izq/l	81686	281

Profundidad de seno / Bowl's depth: 14,3 cm / Espesor lavabo / Basin's thickness: 1.5 cm / Ancho poza / Bowl's width: 48 cm / Ancho poza / Bowl's width: 58 cm

Carga mineral / Mineral marble

SLIM graphite	cod.	P.
60	88968	184
80	84553	217
100	84554	264
120	84555	364
120 doble lavabo	84556	431

Profundidad de seno / Bowl's depth: 12 cm / Espesor lavabo / Basin's thickness: 2.5 cm Ancho poza / Bowl's width: 50cm (para lavabo 60-80-100-120) / 45cm (para lavabo 120 2 senos/twin)

Carga mineral / Mineral marble

NANTES	B-Ada	P.	B-Brillo	P.
60	88974	218	83739	165
80	88975	235	83733	184
100	88976	298	83736	225
120 2S	88977	416	83746	320

Cristal / Glass

ÓPTICO	Nieve	Negro	P.
60	80116	80124	166
80	80117	80110	183
100	80125	80107	204
120 2S	80126	80108	342

Profundidad de seno / Bowl's depth: 12 cm // Espesor lavabo / Basin's thickness: 1.5 cm Ancho poza / Bowl's width: 46 cm

Cerámico / Ceramic

	cod.	P.
Iria 46x36x13	80847	121
Essence 48x34x13	80848	134
Garbo 430x15	80354	106
Garbo Negro 430x15	81722	106
Colors B-Brillo 370x12	70310	104
Colors B-ada 370x12	87434	146

Solid surface / Solid surface

	cod.	P.
Assen 400x14	70311	208
Artic 48x32x12,5	70313	214
Quadro 48x32x12,9	70312	227



BONDI

SMART STORAGE

Crea un espacio de tendencia y personal sin dejar atrás la funcionalidad.

Create trend without losing functionality.



BONDI 1

Smart storage

88734 Mb BONDI 80 2C Valenti (248 pto)

89033 Tiradores BONDI Negro

83805 Lav ADA 80 (105 pto)

82220 Esp LUMEN 80x70 (162 pto)



89034 Tirador Inox Mate / Inox Matt Handle



89033 Tirador Negro / Black Handle

BONDI 2
Smart storage

- 88735 Mb BONDI 100 2C Blanco ada (275 pto)
- 83806 Lav ADA 100 (150 pto)
- 87215 Esp LISS 90 (77 pto)
- 89032 Tiradores BONDI Blanco



BONDI 3

Smart storage

- 88737** Mb BONDI 100 2C Avio (275 pto)
- 81680** Lav HASVIK 100 (240 pto)
- 88944** Esp PARIS 100x60 (297 pto)
- 88972** Acc SQUARE Negro (63 pto)
- 89033** Tiradores BONDI Negro



BONDI 4

Smart storage

- 88722** Mb BONDI 60 2C Ceniza (229 pto)
- 80021** Lav FLAT 60 (76 pto)
- 85109** Esp LISS 70 (64 pto)
- 89049** Col BONDI Ceniza (170 pto)
- 89034** Tiradores BONDI Inox

Mb/Van Prof/Depth 45		B-Ada	Ceniza	Avio	Cotton	Navy	Musgo	Black	Griggio	Crudo	Canela	Valenti	P.
60	2C.	88721	88722	88723	88724	70739	70748	70757	70766	88725	88726	88727	229
80	2C.	88728	88729	88730	88731	70740	70749	70758	70767	88732	88733	88734	248
100	2C.	88735	88736	88737	88738	70741	70750	70759	70768	88739	88740	88741	275
100	2C. 1s. der/r	88742	88743	88744	88745	70742	70751	70760	70769	88746	88747	88748	275
100	2C. 1s. izq/l	88749	88750	88751	88752	70743	70752	70761	70770	88753	88754	88755	275
120	2C. 1s.	88756	88757	88758	88759	70744	70753	70762	70771	88760	88761	88762	339
120	2C. 2s.	88763	88764	88765	88766	70745	70754	70763	70772	88767	88768	88769	339
120	2C. 1s. der/r	88770	88771	88772	88773	70746	70755	70764	70773	88774	88775	88776	339
120	2C. 1s. izq/l	88777	88778	88779	88780	70747	70756	70765	70774	88781	88782	88783	339

Col/Tall unit Prof/Depth 27		B-Ada	Ceniza	Avio	Cotton	Navy	Musgo	Black	Griggio	Crudo	Canela	Valenti	P.
35	T. Inox mate	89048	89049	89050	89051	70775	70778	70781	70784	89052	89053	89054	170
35	T Blanco	89041	89042	89043	89044	70776	70779	70782	70785	89045	89046	89047	170
35	T Negro	88819	88820	88821	88822	70777	70780	70783	70786	88823	88824	88825	170

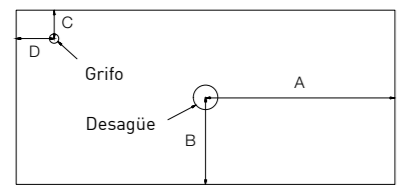
Reversible. Interior 3 baldas / 3 shelves.

Tir/Handle		Inox mate	Blanco	Negro	* Precio incluido en mueble / Especificar código en pedido.								
33		89034	89032	89033	* Price included in vanity / Specify code in order.								
					* Incluye 2 tiradores / 2 Handles included.								

MDF Hidrófuga MDF Waterproof		Top Idole Prof/Depth 46	Niagara	Valenti	P.
60		88463	71044		48
80		88464	71045		68
100		88465	71046		90
120		88466	71047		100
*Fibra media densidad hidrófuga *Medium density fibreboard waterproof		a medida	88946	71048	1,2 cm/lineal

HDF Compatech HDF Compatech		COMPATECH Prof/Depth 46	B-Ada	Ceniza	Avio	Cotton	Navy	Musgo	Black	Griggio	P.
60		71050	71055	71060	71080	71070	71065	71075	71085	89	
80		71051	71056	71061	71081	71071	71066	71076	71086	112	
100		71052	71057	71062	71082	71072	71067	71077	71087	137	
120		71053	71058	71063	71083	71073	71068	71078	71088	159	
*Fibra alta densidad hidrófuga *High density fibreboard waterproof		a medida	71054	71059	71064	71084	71074	71069	71079	71089	1,8 cm/lineal

Carga mineral Mineral marble		Top Colors Prof/Depth 46	B-Ada	Ceniza	Avio	Cotton	Navy	Musgo	Black	Griggio	P.
60		87430	87435	87346	88376	87341	87425	88451	70317	149	
80		87431	87436	87421	88377	87342	87426	88453	70318	197	
100		87432	87437	87422	88378	87343	87427	88455	70319	245	
120		87433	87438	87423	88379	87344	87428	88457	70320	298	
		a medida	87495	87497	87496	88015	87499	87498	70321	2,9 cm/lineal	

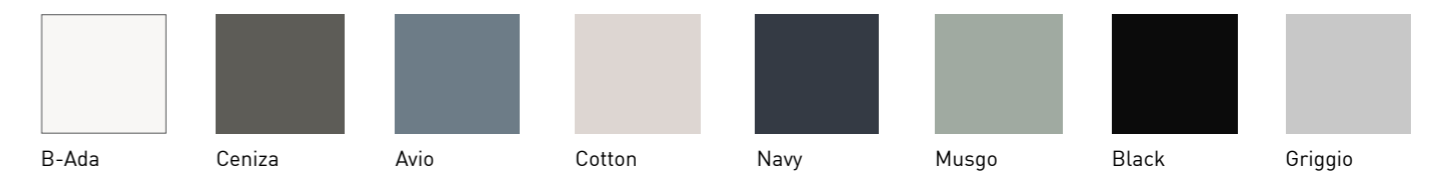


Indique las dimensiones y el diámetro del desagüe y del grifo en milímetros.
 La empresa no es responsable de la definición incorrecta de las medidas: no se aceptan devoluciones por este motivo.
 REALIZACIÓN DE TALADROS P. 28

Kindly provide the dimensions for the holes to be drilled (tap and drain) as per the drawing.
 The company shall not accept returns in case of receiving wrong dimensions.

Extracción Parcial / Partial-extraction drawer
 Cajones Soft Close / Soft-close drawers
 Acabado Laminado / Laminate finish
 Lacado Mate / Matt lacquered
 Cajón Textil / Textile drawer

Lacado Mate / Matt lacquered



Acabado laminado / Laminate finish



LAVABO / WASHBASIN

Cerámico / Ceramic		FLAT	cod.	P.
60		80021		76
80		80022		96
100		80077		129
100	1s. der/r	80096		226
100	1s. izq/l	80097		226
120	1s.	80081		190
120	1s. der/r	80129		284
120	1s. izq/l	80131		284
120	doble lavabo	80047		241

Profundidad de seno / Bowl's depth: 17 cm / Espesor lavabo / Basin's thickness: 1.8 cm / Ancho poza / Bowl's width: 46 cm

ADA		cod.	P.
60		83804	85
80		83805	105
100		83806	150
120	1s.	83807	215
120	doble lavabo	83808	255


Profundidad de seno / Bowl's depth: 17,4 cm / Espesor lavabo / Basin's thickness: 1.6 cm

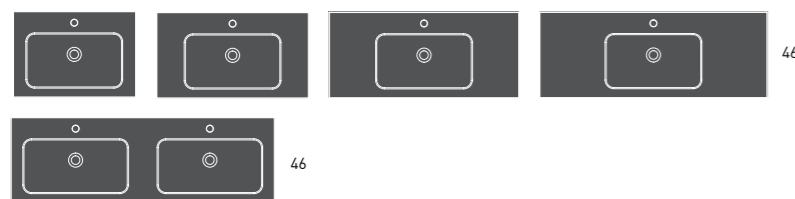
Carga mineral / Mineral marble		HASVIK	cod.	P.
60		81678		172
80		81679		211
100		81680		240
100	der/r	81681		240
100	izq/l	81682		240
120	1s.	81683		266
120	doble lavabo	81684		330
120	1s. der/r	84538		281
120	1s. izq/l	84537		281

Para conjunto de mueble 2x60cm
 For a 2x60cm vanities set

120	1s. der/r	81685	281
120	1s. izq/l	81686	281


Profundidad de seno / Bowl's depth: 14,3 cm / Espesor lavabo / Basin's thickness: 1.5 cm
 Ancho poza / Bowl's width: 48 cm / Ancho poza / Bowl's width: 58 cm

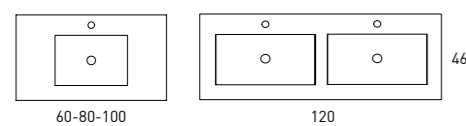
 Carga mineral / Mineral marble




SLIM graphite	cod.	P.
60	88968	184
80	84553	217
100	84554	264
120	84555	364
120 2S	84556	431

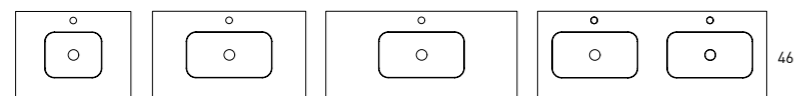
Profundidad de seno / Bowl's depth: 12 cm / Espesor lavabo / Basin's thickness: 2.5 cm
 Ancho poza / Bowl's width: 50cm (para lavabo 60-80-100-120) / 45cm (para lavabo 120 2 senos/twin)

 Carga mineral / Mineral marble




NANTES	B-Ada	Ceniza	Avio	Navy	Griggio	Cotton	Musgo	Black	P.
60	88974	83740	83741	85661	71157	83747	85725	71161	218
80	88975	83742	83743	85663	71158	83734	85726	71162	235
100	88976	83744	83745	85665	71159	83737	85727	71163	298
120 2S	88977	85667	85668	85669	71160	83748	85728	71164	416

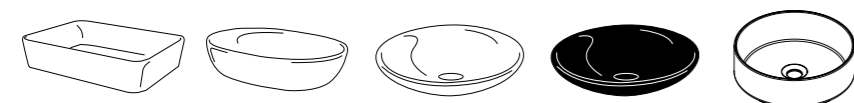
 Cristal / Glass



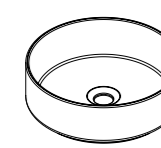
ÓPTICO	Nieve	Negro	P.
60	80116	80124	166
80	80117	80110	183
100	80125	80107	204
120 2S	80126	80108	342

Profundidad de seno / Bowl's depth: 12 cm // Espesor lavabo / Basin's thickness: 1.5 cm Ancho poza / Bowl's width: 46 cm

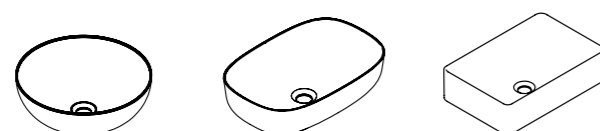
 Cerámico / Ceramic



	cod.	P.
Iria 46x36x13	80847	121
Essence 48x34x13	80848	134
Garbo 430x15	80354	106
Garbo Negro 430x15	81722	106
Colors B-Brillo 370x12	70310	104

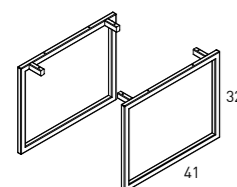
	cod.	cod.	cod.	cod.	cod.	cod.	cod.	cod.	COLORS	P.
	87434	87439	88012	88461	87424	87345	87429	70322	370x12	146
	B-Ada	Ceniza	Cotton	Black	Avio	Navy	Musgo	Griggio		

 Solid surface
Solid surface



	cod.	P.
Assen 400x14	70311	208
Artic 48x32x12,5	70313	214
Quadro 48x32x12,9	70312	227

ACCESORIOS / ACCESSORIES



Square
2 uds P. 63

Incluyen elementos de fijación
Fixings included

Blanco	Negro
	
cod. 88973	cod. 88972





ARCO

NATURAL ELEMENTS

Soluciones para tu baño que incorporan detalles de madera, fruto de nuestra pasión por lo natural.
A natural approach incorporating wooden details.



ARCO 1
Natural elements

- 88558 Mb ARCO 80 Black (338 pto)
- 80022 Lav FLAT 80 (96 pto)
- 80064 Esp SEVILLA 80 (43 pto)



ARCO 2

Natural elements

- 86106** Mb ARCO 80 Avio (338 pto)
- 83805** Lav ADA 80 (105 pto)
- 85109** Esp LISS 70 (64 pto)



ARCO 3

Natural elements

- 86105** Mb ARCO 80 B-ada (338 pto)
- 87434** Lav COLORS Blanco (146 pto)
- 71051** Top COMPATECH 80 Blanco (112 pto)
- 82549** Esp LIGHT 80x70 (177 pto)
- 86119** Col Blanco (215 pto)



ARCO 4

Natural elements

87172 Mb ARCO 80 3C Ceniza (462 pto)

81679 Lav HASVIK 80 (211 pto)

87218 Esp ADA retro. 50x80 (169 pto)

86122 Col Ceniza (215 pto)

ARCO

			B-Ada	Avio	Ceniza	Musgo	Black	Cotton	Griggio	Navy	
Mb/Van	Prof/Depth 45	cod.	cod.	cod.	cod.	cod.	cod.	cod.	cod.	cod.	P.
60	2C.	86098	86099	86101	86102	88557	86100	70805	70787	322	
80	2C.	86105	86106	86108	86109	88558	86107	70806	70788	338	
100	2C.	86112	86113	86115	86116	88559	86114	70807	70789	386	
100	2C. 1s. der/r	87442	87443	87444	87445	88560	70799	70808	70790	386	
100	2C. 1s. izq/l	87448	87449	87450	87451	88561	70800	70809	70791	386	
120	2C. 1s.	87454	87455	87456	87457	88562	70801	70810	70792	445	
120	2C. 2s.	87460	87461	87462	87463	88563	70802	70811	70793	445	
120	2C. 1s. der/r	87466	87467	87468	87469	88564	70803	70812	70794	445	
120	2C. 1s. izq/l	87472	87473	87474	87475	88565	70804	70813	70795	445	

			B-Ada	Avio	Ceniza	Musgo	Black	Cotton	Griggio	Navy	
Mb/Van	Prof/Depth 45	cod.	cod.	cod.	cod.	cod.	cod.	cod.	cod.	cod.	P.
60	3C.	87163	87162	87165	87166	88566	87164	70824	70814	434	
80	3C.	87170	87169	87172	87173	88567	87171	70825	70815	462	
100	3C.	87177	87176	87179	87180	88568	87178	70826	70816	504	
100	3C. 1s. der/r	87478	87479	87480	87481	88569	70822	70827	70817	504	
100	3C. 1s. izq/l	87484	87485	87486	87487	88570	70823	70828	70818	504	

Juego patas Arco

2 unidades
Set of 2 legs

Para mueble 2C.
For Vanity 2 Drw.

		Nogal Natural
cod.	P.	
87216	68	

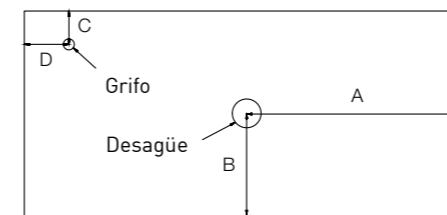
			B-Ada	Avio	Ceniza	Musgo	Black	Cotton	Griggio	Navy	
Col/Tall unit	Prof/Depth 27	cod.	cod.	cod.	cod.	cod.	cod.	cod.	cod.	cod.	P.
35	1P.	86119	86120	86122	86123	88228	86121	70831	70829	215	

Reversible. Interior 3 baldas / 3 shelves.

			B-Ada	Avio	Ceniza	Musgo	Black	Cotton	Griggio	Navy	
HDF Compatech	COMPATECH	Prof/Depth 46	cod.	cod.	cod.	cod.	cod.	cod.	cod.	cod.	P.
60		71050	71060	71055	71065	71075	71080	71085	71070	89	
80		71051	71061	71056	71066	71076	71081	71086	71071	112	
100		71052	71062	71057	71067	71077	71082	71087	71072	137	
120		71053	71063	71058	71068	71078	71083	71088	71073	159	
a medida		71054	71064	71059	71069	71079	71084	71089	71074	1,8 cm/lineal	

			B-Ada	Avio	Ceniza	Musgo	Black	Cotton	Griggio	Navy	
Carga mineral	Top Colors	Prof/Depth 46	cod.	cod.	cod.	cod.	cod.	cod.	cod.	cod.	P.
60		87430	87346	87435	87425	88451	88376	70317	87341	149	
80		87431	87421	87436	87426	88453	88377	70318	87342	197	
100		87432	87422	87437	87427	88455	88378	70319	87343	245	
120		87433	87423	87438	87428	88457	88379	70320	87344	298	
a medida		87495	87496	87497	87498	88459	88015	70321	87499	2,9 cm/lineal	

VISOBATH



Indique las dimensiones y el diámetro del desagüe y del grifo en milímetros.


La empresa no es responsable de la definición incorrecta de las medidas: no se aceptan devoluciones por este motivo.

REALIZACIÓN DE TALADROS P. 28


Kindly provide the dimensions for the holes to be drilled (tap and drain) as per the drawing.

The company shall not accept returns in case of receiving wrong dimensions.

Lacado Mate
Matt lacquered



Tirador madera natural
Natural wood Handle



Puertas soft close
Soft-close doors

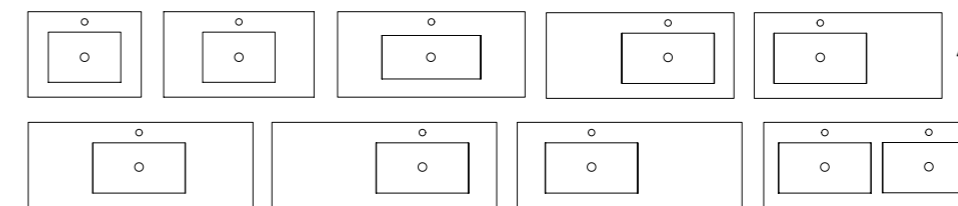
Extracción total
Full-extraction drawer

Cajones soft close
Soft-close drawers

Cajón textil
Textile drawer

LAVABO / WASHBASIN

Cerámico / Ceramic



	FLAT	cod.	P.
60		80021	76
80		80022	96
100		80077	129
100	1s. der/r	80096	226
100	1s. izq/l	80097	226
120	1s.	80081	190
120	1s. der/r	80129	284
120	1s. izq/l	80131	284
120	doble lavabo	80047	241

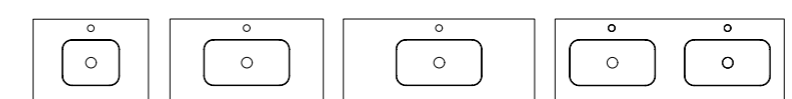
Profundidad de seno / Bowl's depth: 17 cm / Espesor lavabo / Basin's thickness: 1.8 cm / Ancho poza / Bowl's width: 46 cm



	ADA	cod.	P.
60		83804	85
80		83805	105
100		83806	150
120	1s.	83807	215
120	doble lavabo	83808	255


Profundidad de seno / Bowl's depth: 17,4 cm / Espesor lavabo / Basin's thickness: 1.6 cm

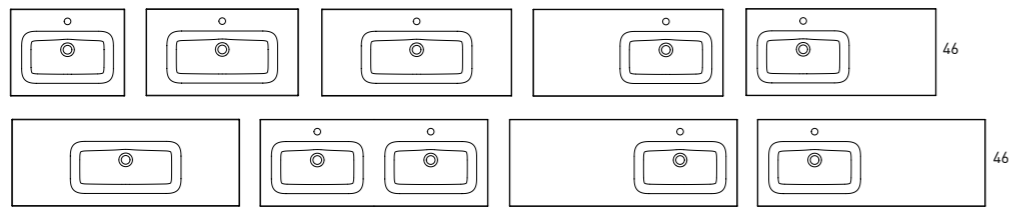
Cristal / Glass



	ÓPTICO	Nieve	Negro	P.
60		80116	80124	166
80		80117	80110	183
100		80125	80107	204
120	2S	80126	80108	342

Profundidad de seno / Bowl's depth: 12 cm // Espesor lavabo / Basin's thickness: 1.5 cm Ancho poza / Bowl's width: 46 cm

 Carga mineral / Mineral marble




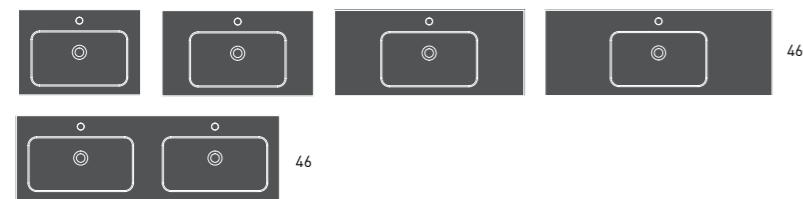
Profundidad de seno / Bowl's depth: 14,3 cm / Espesor lavabo / Basin's thickness: 1.5 cm
Ancho poza / Bowl's width: 48 cm / Ancho poza / Bowl's width: 58 cm

HASVIK	cod.	P.
60	81678	172
80	81679	211
100	81680	240
100 der/r	81681	240
100 izq/l	81682	240
120 1s.	81683	266
120 doble lavabo	81684	330
120 1s. der/r	84538	281
120 1s. izq/l	84537	281

Para conjunto de mueble 2x60cm
For a 2x60cm vanities set


120 1s. der/r	81685	281
120 1s. izq/l	81686	281

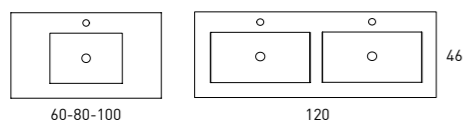
 Carga mineral / Mineral marble




Profundidad de seno / Bowl's depth: 12 cm / Espesor lavabo / Basin's thickness: 2.5 cm
Ancho poza / Bowl's width: 50cm (para lavabo 60-80-100-120) / 45cm (para lavabo 120 2 senos/twin)

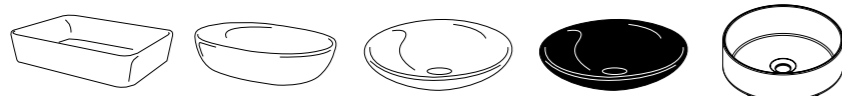
SLIM graphite	cod.	P.
60	88968	184
80	84553	217
100	84554	264
120	84555	364
120 doble lavabo	84556	431

 Carga mineral / Mineral marble

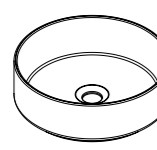



NANTES	B-Ada	Ceniza	Avio	Navy	Griggio	Cotton	Musgo	Black	P.
60	88974	83740	83741	85661	71157	83747	85725	71161	218
80	88975	83742	83743	85663	71158	83734	85726	71162	235
100	88976	83744	83745	85665	71159	83737	85727	71163	298
120 2S	88977	85667	85668	85669	71160	83748	85728	71164	416

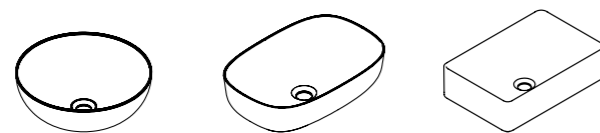
 Cerámico / Ceramic



	cod.	P.
Iria 46x36x13	80847	121
Essence 48x34x13	80848	134
Garbo 430x15	80354	106
Garbo Negro 430x15	81722	106
Colors B-Brillo 370x12	70310	104

	cod.	cod.	cod.	cod.	cod.	cod.	cod.	COLORS	P.
	87434	87439	88012	88461	87424	87345	87429	370x12	146
	B-Ada	Ceniza	Cotton	Black	Avio	Navy	Musgo	Griggio	

 Solid surface



	cod.	P.
Assen 400x14	70311	208
Artic 48x32x12,5	70313	214
Quadro 48x32x12,9	70312	227





BARI

LIMITLESS DESIGN

Unión de diseño y organización para dar
la mejor respuesta a tu espacio.
Design and order for a spotless bathroom.



BARI 1

- 87245 Mb BARI 80 B-ada (330 pto)
- 80022 Lav/FLAT 80 (96 pto)
- 87270 Col BARI B-ada (328 pto)
- 82549 Esp LIGHT 80x70 (177 pto)



BARI 2

Limitless design

- 87243 Mb BARI 60 Musgo (302 pto)
- 83804 Lav ADA 60 (85 pto)
- 87218 Esp ADA retro. (169 pto)
- 87273 Col BARI Musgo (328 pto)



BARI



VISOBATH

BARI

BARI 3


Limitless design


- 87267** Mb BARI 120 Ceniza (538 pto)
- 87439** Lav COLORS Ceniza (2x146 pto)
- 88466** Enc IDOLE 120 Niágara (100 pto)
- 71043** Esp LIGHT con Touch a medida (391 pto)





BARI 4
Limitless design


- 87254 Mb BARI 100 Navy (360 pto)
- 81680 Lav HASVIK 100 (240 pto)
- 87215 Esp LISS 90 (77 pto)

			B-Ada	Avio	Ceniza	Musgo	Navy	Cotton	Griggio	Black	
	Mb/Van	Prof/Depth 45	cod.	cod.	cod.	cod.	cod.	cod.	cod.	cod.	P.
	60	1C.	87240	87241	87242	87243	87244	70832	70842	70837	302
	80	1C.	87245	87246	87247	87248	87249	70833	70843	70838	330
	100	1C.	87250	87251	87252	87253	87254	70834	70844	70839	360
	100	1C. 1s. der/r	87501	87502	87503	87504	87505	70835	70845	70840	360
	100	1C. 1s. izq/l	87507	87508	87509	87510	87511	70836	70846	70841	360

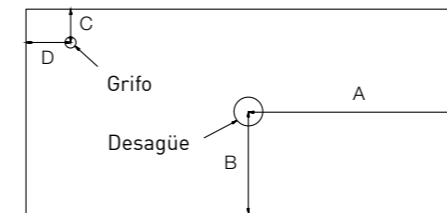
			B-Ada	Avio	Ceniza	Musgo	Navy	Cotton	Griggio	Black	
	Mb/Van	Prof/Depth 45	cod.	cod.	cod.	cod.	cod.	cod.	cod.	cod.	P.
	120	2C. 2s	87265	87266	87267	87268	87269	70847	70853	70850	538
	120	2C. 1s. der/r	87255	87256	87257	87258	87259	70848	70854	70851	538
	120	2C. 1s. izq/l	87260	87261	87262	87263	87264	70849	70855	70852	538

			B-Ada	Avio	Ceniza	Musgo	Navy	Cotton	Griggio	Black	
	Col/Tall unit	Prof/Depth 27	cod.	cod.	cod.	cod.	cod.	cod.	cod.	cod.	P.
	120	1P. Reversible. Interior 3 baldas. 3 shelves.	87270	87271	87272	87273	87274	70856	70858	70857	328

			Niagara	Valenti	
	MDF Hidrófuga	Top Idole			
	MDF Waterproof	Prof/Depth 46	cod.	cod.	P.
	60		88463	71044	48
	80		88464	71045	68
	100		88465	71046	90
*Fibra media densidad hidrófuga	120		88466	71047	100
*Medium density fibreboard waterproof	a medida		88946	71048	1,2 cm/lineal

			B-Ada	Avio	Ceniza	Musgo	Navy	Cotton	Griggio	Black	
	HDF Compatech	COMPATECH									
	HDF Compatech	Prof/Depth 46	cod.	cod.	cod.	cod.	cod.	cod.	cod.	cod.	P.
	60		71050	71060	71055	71065	71070	71080	71085	71075	89
	80		71051	71061	71056	71066	71071	71081	71086	71076	112
	100		71052	71062	71057	71067	71072	71082	71087	71077	137
	120		71053	71063	71058	71068	71073	71083	71088	71078	159
*Fibra alta densidad hidrófuga	a medida		71054	71064	71059	71069	71074	71084	71089	71079	1,8 cm/lineal
*High density fibreboard waterproof											

			B-Ada	Avio	Ceniza	Musgo	Navy	Cotton	Griggio	Black	
	Carga mineral	Top Colors									
	Mineral marble	Prof/Depth 46	cod.	cod.	cod.	cod.	cod.	cod.	cod.	cod.	P.
	60		87430	87346	87435	87425	87341	88376	70317	88451	149
	80		87431	87421	87436	87426	87342	88377	70318	88453	197
	100		87432	87422	87437	87427	87343	88378	70319	88455	245
	120		87433	87423	87438	87428	87344	88379	70320	88457	298
	a medida		87495	87496	87497	87498	87499	88015	70321	88459	2,9 cm/lineal



Indique las dimensiones y el diámetro del desagüe y del grifo en milímetros.


La empresa no es responsable de la definición incorrecta de las medidas: no se aceptan devoluciones por este motivo.

REALIZACIÓN DE TALADROS P. 28

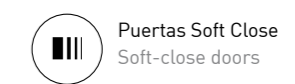
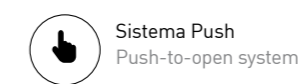
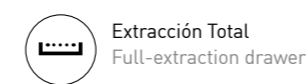

Kindly provide the dimensions for the holes to be drilled (tap and drain) as per the drawing.

The company shall not accept returns in case of receiving wrong dimensions.

Lacado Mate
Matt lacquered

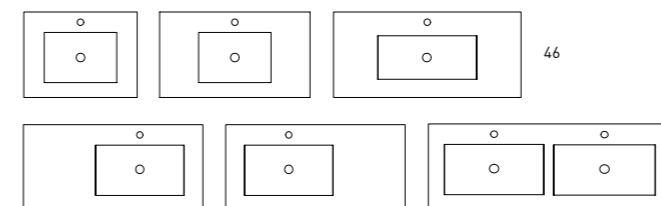


SIMBOLOGÍA MUEBLE / KEY FEATURES



LAVABO / WASHBASIN

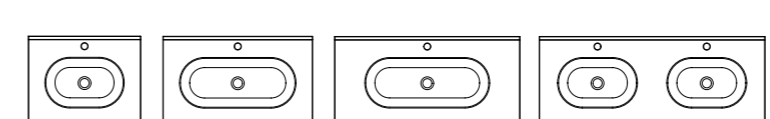
Cerámico / Ceramic



	FLAT	cod.	P.
60		80021	76
80		80022	96
100		80077	129
100 1s. der/r		80096	226
100 1s. izq/l		80097	226
120 doble lavabo		80047	241

*El lavabo Flat de 120 desplazado no es compatible.

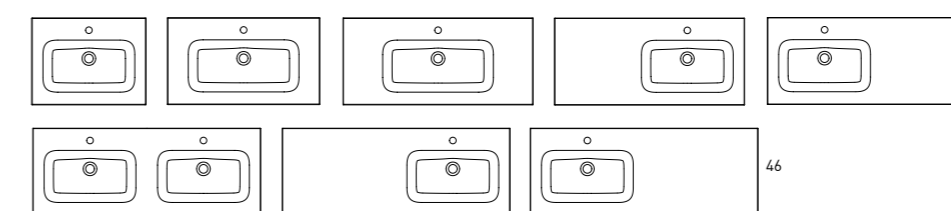
Profundidad de seno / Bowl's depth: 17 cm / Espesor lavabo / Basin's thickness: 1.8 cm / Ancho poza / Bowl's width: 46 cm



	ADA	cod.	P.
60		83804	85
80		83805	105
100		83806	150
120 doble lavabo		83808	255



Profundidad de seno / Bowl's depth: 17,4 cm / Espesor lavabo / Basin's thickness: 1.6 cm

Carga mineral / Mineral marble




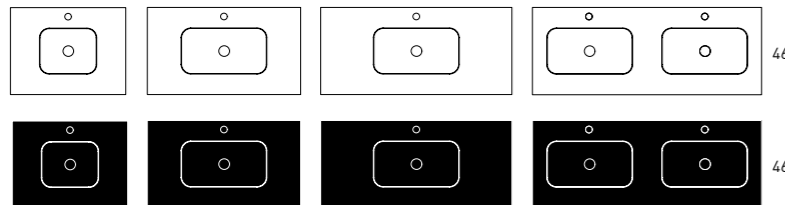
	HASVIK	cod.	P.
60		81678	172
80		81679	211
100		81680	240
100 der/r		81681	240
100 izq/l		81682	240
120 doble lavabo		81684	330
120 1s. der/r		81685	281
120 1s. izq/l		81686	281

Profundidad de seno / Bowl's depth: 14,3 cm / Espesor lavabo / Basin's thickness: 1.5 cm / Ancho poza / Bowl's width: 48 cm y 58cm

 Carga mineral / Mineral marble


Profundidad de seno / Bowl's depth: 12 cm / Espesor lavabo / Basin's thickness: 2.5 cm
Ancho poza / Bowl's width: 50cm (para lavabo 60-80-100) / 45cm (para lavabo 120 2 senos/twin)

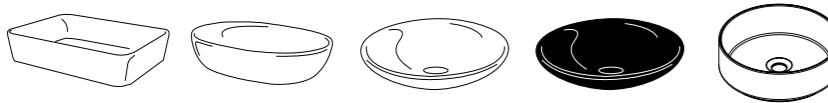
SLIM graphite	cod.	P.
60	88968	184
80	84553	217
100	84554	264
120 doble lavabo	84556	431

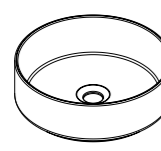
 Cristal / Glass



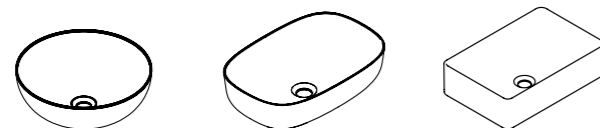
Profundidad de seno / Bowl's depth: 12 cm // Espesor lavabo / Basin's thickness: 1.5 cm Ancho poza / Bowl's width: 46 cm

ÓPTICO nieve	cod.	P.
60	80116	166
80	80117	183
100	80125	204
120 doble lavabo	80126	342

ÓPTICO negro	cod.	P.
60	80124	166
80	80110	183
100	80107	204
120 doble lavabo	80108	342

 Cerámico / Ceramic


	cod.	cod.	cod.	cod.	cod.	cod.	cod.	COLORS	P.
	87434	87439	88012	88461	87424	87345	87429	370x12	146
	B-Ada	Ceniza	Cotton	Black	Avio	Navy	Musgo	Griggio	

 Solid surface
Solid surface


	cod.	P.
Assen 400x14	70311	208
Artic 48x32x12,5	70313	214
Quadro 48x32x12,9	70312	227





NOMAD

VERSATILE STORAGE

Diseña la estructura del espacio que se adapte a ti.
Design the space to meet your needs.



NOMAD 1

Versatile storage

70992 Enc. NOMAD G10 120cm Harlem (167 pto)

70996 Mb. NOMAD 120cm Harlem (339 pto)

87672 Esp LOIRA Led con touch Negro (269 pto)

70313 Lav ARTIC (214 pto)

140



VISOBATH

NOMAD

141



NOMAD 2

Versatile storage

- 71004** Mb NOMAD 120 Valenti (339 pto)
- 82572** Lav SOLID 120 2s (571 pto)
- 87407** Esp LISS 90 Retroiluminado (206 pto)



NOMAD 3

Versatile storage

- 71200** Mb NOMAD 60 1C B-ada (241 pto)
- 71017** Mb NOMAD 60 1C Ceniza (241 pto)
- 71009** Mb NOMAD 60 1C Avio (241 pto)
- 82568** Lav SOLID 60 (3x314 pto)



NOMAD 4

Versatile storage

- 71202 Mb NOMAD 100 B-ada (307 pto)
- 71133 Balda NOMAD 100 Niágara (153 pto)
- 82569 Lav SOLID 80 (346 pto)
- 87218 Esp ADA retro.(169 pto)




NOMAD 5

Versatile storage


- 70979 Mb NOMAD 100 Niágara (307 pto)
- 70975 Enc NOMAD 100 Niágara (156 pto)
- 87434 Lav COLORS B-ada (146 pto)
- 70083 Esp CLOE 80x70 (255 pto)

		Cala	Harlem	Valenti	Niagara											
Encimera/Shelf																
Prof/Depth 46		cod.	cod.	cod.	cod.	P.										
10	60	70981	70989	70997	70973	119										
	80	70982	70990	70998	70974	130										
	100	70983	70991	70999	70975	156										
	120	70984	70992	71000	70976	167										
		*MDF Fibra media densidad hidrófuga														
		*MDF Medium density fibreboard waterproof														
		B-Ada	Cotton	Musgo	Avio	Ceniza	Black	Griggio	Navy	Cala	Harlem	Valenti	Niagara			
Mb/Yan																
Prof/Depth 46		cod.	cod.	cod.	cod.	cod.	cod.	cod.	cod.	cod.	cod.	cod.	cod.	P.		
35	60	1C.	71200	71204	71208	71009	71017	71005	71013	71021	70985	70993	71001	70977	241	
	80	1C.	71201	71205	71209	71010	71018	71006	71014	71022	70986	70994	71002	70978	267	
	100	1C.	71202	71206	71210	71011	71019	71007	71015	71023	70987	70995	71003	70979	307	
	120	1C.	71203	71207	71211	71012	71020	71008	71016	71024	70988	70996	71004	70980	339	
		B-Ada	Cotton	Musgo	Avio	Ceniza	Black	Griggio	Navy	Cala	Harlem	Valenti	Niagara			
Balda/Shelf																
Prof/Depth 46		cod.	cod.	cod.	cod.	cod.	cod.	cod.	cod.	cod.	cod.	cod.	cod.	P.		
5	60		71230	71234	71135	71222	71226	71238	71139	71143	71123	71127	71218	71131	106	
	80		71231	71235	71136	71223	71227	71239	71140	71144	71124	71128	71219	71132	125	
	100		71232	71236	71137	71224	71228	71240	71141	71145	71125	71129	71220	71133	153	
	120		71233	71237	71138	71225	71229	71241	71142	71146	71126	71130	71221	71134	173	
		B-Ada	Cotton	Musgo	Avio	Ceniza	Black	Griggio	Navy	Valenti	Niagara					
Estantería																
Prof/Depth 20		cod.	cod.	cod.	cod.	cod.	cod.	cod.	cod.	cod.	cod.	P.				
110	28		71215	71216	71120	71213	71214	71217	71121	71122	71212	71119	158			

Lacado Mate
Matt lacquered



Acabado Laminado
Laminate finish

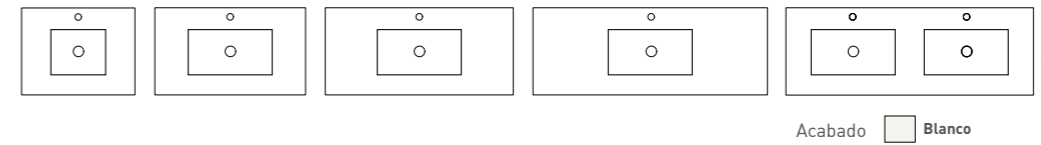


SIMBOLOGÍA MUEBLE / KEY FEATURES

- Cajones Soft Close / Soft-close drawers
- Cajón metálico / Metallic drawer
- Lacado Mate / Matt lacquered
- Extracción Total / Full-extraction drawer
- Tirador Cromado / Chromed handle

LAVABO / WASHBASIN

Lavabo carga mineral
Mineral marble washbasin

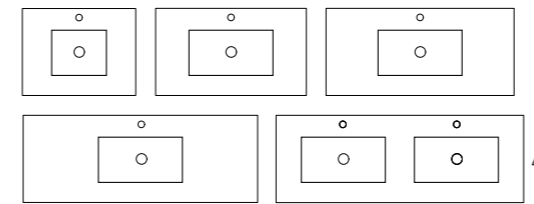


SOLID	cod.	P.
60	82568	314
80	82569	346
100	82570	399
120	82571	436
120 2S	82572	571

Elementos de fijación incluidos
Fixings included

Profundidad de seno / Bowl's depth: 10.5 cm / Espesor lavabo / Basin's thickness: 10 cm / Ancho poza / Bowl's width: 47cm (para 60, 120 2S) / 57cm (para 80,100,120)

Lavabo Piedra
Stone washbasin



profund. 46	cod.	cod.	cod.	P.
60	83020	83021	83022	463
80	83023	83024	83025	533
100	83026	83027	83028	788
120	83029	83030	83031	876
120 doble lavabo	83032	83033	83034	1160

Elementos de fijación incluidos
Fixings included

Profundidad de seno / Bowl's depth: 10,7 cm / Espesor lavabo / Basin's thickness: 10 cm / Ancho poza / Bowl's width: 45 cm

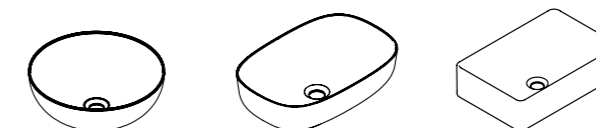
Cerámico / Ceramic



	cod.	P.
Iria 46x36x13	80847	121
Essence 48x34x13	80848	134
Garbo 430x15	80354	106
Garbo Negro 430x15	81722	106
Colors B-Brillo 370x12	70310	104

cod.	cod.	cod.	cod.	cod.	cod.	cod.	cod.	COLORS	P.
87434	87439	88012	88461	87424	87345	87429	70322	370x12	146
B-Ada	Ceniza	Cotton	Black	Avio	Navy	Musgo	Griggio		

Solid surface
Solid surface



	cod.	P.
Asen 400x14	70311	208
Artic 48x32x12,5	70313	214
Quadro 48x32x12,9	70312	227



QUADRO 1
Industrial design

70951 Mb QUADRO 100 Niágara [204 pto]
70310 Lav COLORS B-brillo [104 pto]
87666 Esp LOIRA retro [211 pto]

QUADRO 2
Industrial design

70947 Mb QUADRO suelo 80 Ceniza [285 pto]
80022 Lav FLAT 80 [96 pto]
87681 Esp ALEXA 70 retro [205 pto]

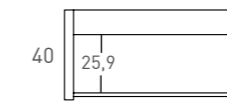
NOMAD
QUADRO

Industrial design

Estructura suspendida
Wall hang structure

Para lavabo integrado
For integrated basin

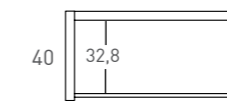
	Niagara	Valenti	B-ada	Ceniza	P.
	cod.	cod.	cod.	cod.	
60	70925	70928	70931	70934	212
80	70926	70929	70932	70935	220
100	70927	70930	70933	70936	226



* Esta opción siempre lleva faldón + balda inferior
* This option always has upper piece + lower shelf

Para lavabo sobreponer
For vessel basin

	Niagara	Valenti	B-ada	Ceniza	P.
	cod.	cod.	cod.	cod.	
60	70949	70952	70955	70958	180
80	70950	70953	70956	70959	192
100	70951	70954	70957	70960	204

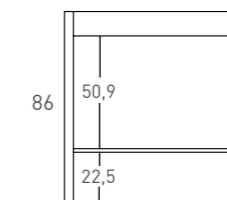


* Esta opción siempre lleva tapa + balda inferior
* This option always has top + lower shelf

Estructura a suelo
Floor standing structure

Para lavabo integrado
For integrated basin

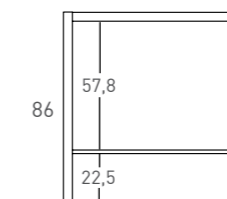
	Niagara	Valenti	B-ada	Ceniza	P.
	cod.	cod.	cod.	cod.	
60	70937	70940	70943	70946	277
80	70938	70941	70944	70947	285
100	70939	70942	70945	70948	293



* Esta opción siempre lleva faldón + balda inferior
* This option always has upper piece + lower shelf

Para lavabo sobreponer
For vessel basin

	Niagara	Valenti	B-ada	Ceniza	P.
	cod.	cod.	cod.	cod.	
60	70961	70964	70967	70970	240
80	70962	70965	70968	70971	257
100	70963	70966	70969	70972	275



* Esta opción siempre lleva tapa + balda inferior
* This option always has top + lower shelf



DECOR

TIMELESS DESIGN

Una exclusiva selección de muebles para dar un toque de carácter a la decoración de tu baño.

An exclusive collection to be bathed with character.



DECOR 1

Timeless design

- 88481** Mb DECOR 2C 100 Black (454 pto)
- 81680** Lav HASVIK 100 (240 pto)
- 88556** Esp DECOR 100x80 Black (121 pto)
- 88491** Colgar DECOR 1P Black (197 pto)
- 84041** Apl NOVA Negro (48 pto)



DECOR 2

Timeless design

- 88468** Mb DECOR 2C 60 Cotton (2x383 pto)
- 83808** Lav ADA 120 2S (255 pto)
- 82551** Esp LIGHT 120x70 (210 pto)
- 88483** Col DECOR 1P Cotton (292 pto)



DECOR 3

Timeless design

- 88522** Mb DECOR CRISTAL 80 2C B-ada (453 pto)
- 83805** Lav ADA 80 (105 pto)
- 82220** Esp LUMEN 80x70 (162 pto)
- 88532** Col DECOR Cristal 1P B-ada (294 pto)



DECOR 4

Timeless design

- 88530** Mb DECOR CRISTAL 2C 100 Avio (489 pto)
- 80077** Lav FLAT 100 (129 pto)
- 88555** Esp DECOR 100x80 Avio (121 pto)



DECOR

DECOR 5

Timeless design

- 88499** Mb DECOR TIRADOR 80 2C Ceniza (427 pto)
- 80022** Lav FLAT 80 (96 pto)
- 80064** Esp SEVILLA 80x70 (43 pto)
- 88509** Col DECOR TIRADOR 1P Ceniza (297 pto)
- 88514** Colgar DECOR TIRADOR Ceniza (201 pto)
- 82218** Apl NEXT 60 (75 pto)



VISOBATH

DECOR 6

Timeless design

- 88492** Mb DECOR TIRADOR 60 2C B-ada (390 pto)
- 83804** Lav ADA 60 (85 pto)
- 87408** Esp LISS retro 70 (162 pto)
- 88507** Col DECOR TIRADOR 1P B-ada (297 pto)

COLLECTION DECOR

		B-Ada	Cotton	Ceniza	Avio	Black	Navy	Musgo	Griggio	(Combina) (Elegir color)	P.
	Mb/Van Prof/Depth 45	cod.	cod.	cod.	cod.	cod.	cod.	cod.	cod.	cod.	P.
	60 2C.	88467	88468	88469	88470	88471	70868	70873	70878	82501	383
	80 2C.	88472	88473	88474	88475	88476	70869	70874	70879	82508	418
	100 2C.	88477	88478	88479	88480	88481	70870	70875	70880	82515	454
	Col/Tall unit Prof/Depth 28	cod.	cod.	cod.	cod.	cod.	cod.	cod.	cod.	cod.	P.
	35 1P.	88482	88483	88484	88485	88486	70871	70876	70881	82522	292
	Interior 3 baldas / 3 shelves.										
	35 1P.	88487	88488	88489	88490	88491	70872	70877	70882	82529	197
Reversible Interior 1 balda / 1 shelf.											

COLLECTION DECOR-CRISTAL

		B-Ada	Cotton	Ceniza	Avio	Black	Navy	Musgo	Griggio	(Combina) (Elegir color)	P.
	Mb/Van Prof/Depth 45	cod.	cod.	cod.	cod.	cod.	cod.	cod.	cod.	cod.	P.
	60 2C.	88517	88518	88519	88520	88521	70883	70888	70893	84304	416
	80 2C.	88522	88523	88524	88525	88526	70884	70889	70894	84311	453
	100 2C.	88527	88528	88529	88530	88531	70885	70890	70895	84318	489
	Col/Tall unit Prof/Depth 28	cod.	cod.	cod.	cod.	cod.	cod.	cod.	cod.	cod.	P.
	35 1P.	88532	88533	88534	88535	88536	70886	70891	70896	84325	294
	Interior 3 baldas / 3 shelves.										
	35 1P.	88537	88538	88539	88540	88541	70887	70892	70897	84332	197
Interior 1 balda / 1 shelf.											

COLLECTION DECOR-TIRADOR

		B-Ada	Cotton	Ceniza	Avio	Black	Navy	Musgo	Griggio	(Combina) (Elegir color)	P.
	Mb/Van Prof/Depth 45	cod.	cod.	cod.	cod.	cod.	cod.	cod.	cod.	cod.	P.
	60 2C.	88492	88493	88494	88495	88496	70898	70903	70908	84253	390
	80 2C.	88497	88498	88499	88500	88501	70899	70904	70909	84260	427
	100 2C.	88502	88503	88504	88505	88506	70900	70905	70910	84267	462
	Col/Tall unit Prof/Depth 28	cod.	cod.	cod.	cod.	cod.	cod.	cod.	cod.	cod.	P.
	35 1P.	88507	88508	88509	88510	88511	70901	70906	70911	84274	297
	Interior 3 baldas / 3 shelves.										
	35 1P.	88512	88513	88514	88515	88516	70902	70907	70912	84281	201
Interior 1 balda / 1 shelf.											

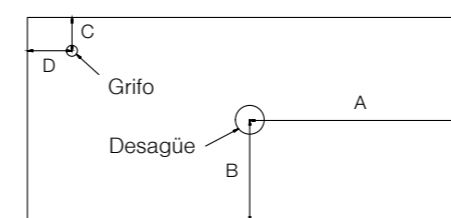
ESPEJO DECOR / DECOR MIRROR

		B-Ada	Cotton	Ceniza	Avio	Black	Navy	Musgo	Griggio	P.
	Espejo/Mirror	cod.	cod.	cod.	cod.	cod.	cod.	cod.	cod.	P.
	60	88542	88543	88544	88545	88546	70913	70916	70919	93
	80	88547	88548	88549	88550	88551	70914	70917	70920	107
	100	88552	88553	88554	88555	88556	70915	70918	70921	121
	Pies Aguja	cod.	cod.	cod.	cod.	cod.	cod.	cod.	cod.	P.
	2 unidades	88982	88983	88984	88985	88986	70922	70923	70924	46

		Niagara	Valenti	P.
	Top Idole Prof/Depth 46	cod.	cod.	P.
	60	88463	71044	48
	80	88464	71045	68
	100	88465	71046	90
	120	88466	71047	100
a medida		88946	71048	1,2 / cm lineal

		B-Ada	Cotton	Ceniza	Avio	Black	Navy	Musgo	Griggio	P.
	COMPATECH Prof/Depth 46	cod.	cod.	cod.	cod.	cod.	cod.	cod.	cod.	P.
	60	71050	71080	71055	71060	71075	71070	71065	71085	89
	80	71051	71081	71056	71061	71076	71071	71066	71086	112
	100	71052	71082	71057	71062	71077	71072	71067	71087	137
	120	71053	71083	71058	71063	71078	71073	71068	71088	159
a medida		71054	71084	71059	71064	71079	71074	71069	71089	1,8 cm/ lineal

		B-Ada	Cotton	Ceniza	Avio	Black	Navy	Musgo	Griggio	P.
	Top Colors Prof/Depth 46	cod.	cod.	cod.	cod.	cod.	cod.	cod.	cod.	P.
	60	87430	88376	87435	87346	88451	87341	87425	70317	149
	80	87431	88377	87436	87421	88453	87342	87426	70318	197
	100	87432	88378	87437	87422	88455	87343	87427	70319	245
	120	87433	88379	87438	87423	88457	87344	87428	70320	298
a medida		87495	88015	87497	87496	88459	87499	87498	70321	2,9 cm/ lineal




Indique las dimensiones y el diámetro del desagüe y del grifo en milímetros.


La empresa no es responsable de la definición incorrecta de las medidas: no se aceptan devoluciones por este motivo.

REALIZACIÓN DE TALADROS P. 28

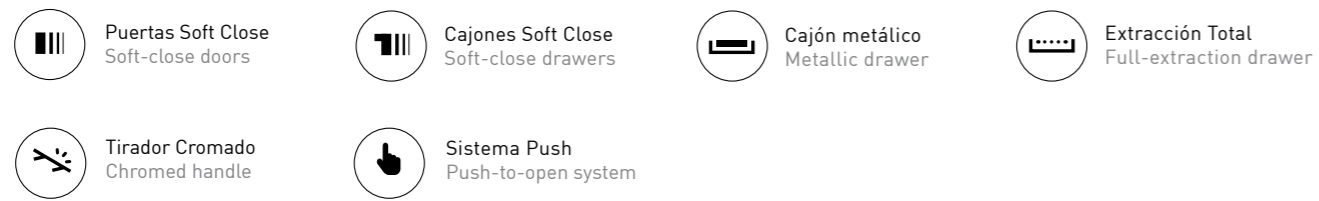
Kindly provide the dimensions for the holes to be drilled (tap and drain) as per the drawing.

The company shall not accept returns in case of receiving wrong dimensions.


 **Lacado Mate**
Matt lacquered

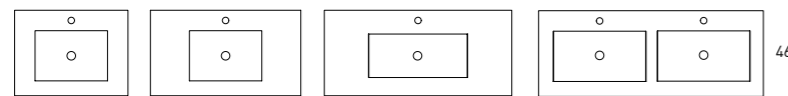


SIMBOLOGÍA MUEBLE / KEY FEATURES



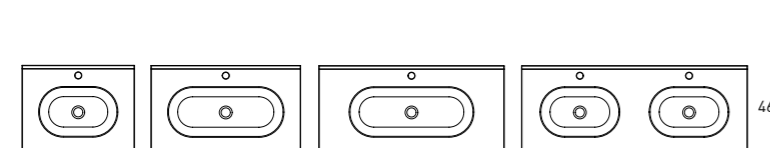
LAVABO / WASHBASIN

 **Cerámico / Ceramic**




FLAT	cod.	P.
60	80021	76
80	80022	96
100	80077	129
120 doble lavabo	80047	241

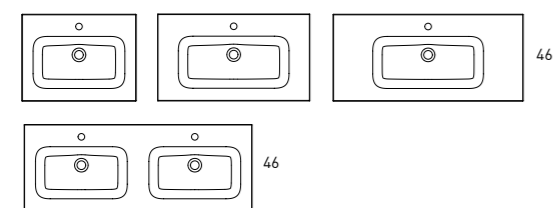
Profundidad de seno / Bowl's depth: 17 cm / Espesor lavabo / Basin's thickness: 1.8 cm / Ancho poza / Bowl's width: 46 cm



ADA	cod.	P.
60	83804	85
80	83805	105
100	83806	150
120 doble lavabo	83808	255


Profundidad de seno / Bowl's depth: 17,4 cm / Espesor lavabo / Basin's thickness: 1.6 cm


 **Carga mineral / Mineral marble**



HASVIK	cod.	P.
60	81678	172
80	81679	211
100	81680	240
120 doble lavabo	81684	330

Profundidad de seno / Bowl's depth: 14,3 cm / Espesor lavabo / Basin's thickness: 1.5 cm / Ancho poza / Bowl's width: 48 cm / Ancho poza / Bowl's width: 58 cm


 **Carga mineral / Mineral marble**

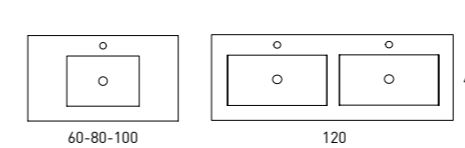


SLIM graphite	cod.	P.
60	88968	184
80	84553	217
100	84554	264
120 doble lavabo	84556	431


Profundidad de seno / Bowl's depth: 12 cm / Espesor lavabo / Basin's thickness: 2.5 cm

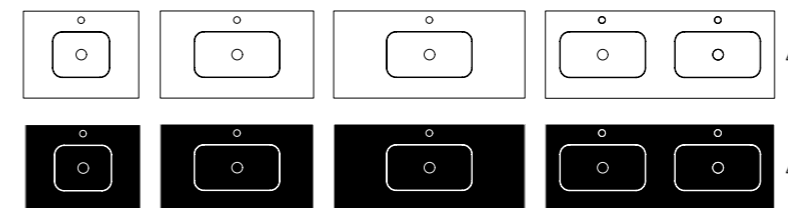
Ancho poza / Bowl's width: 50cm (para lavabo 60-80-100-120) / 45cm (para lavabo 120 2 senos/twin)

 **Carga mineral / Mineral marble**



NANTES	B-Ada	Ceniza	Avio	Navy	Griggio	Cotton	Musgo	Black	P.
60	88974	83740	83741	85661	71157	83747	85725	71161	218
80	88975	83742	83743	85663	71158	83734	85726	71162	235
100	88976	83744	83745	85665	71159	83737	85727	71163	298
120 2S	88977	85667	85668	85669	71160	83748	85728	71164	416

 **Cristal / Glass**




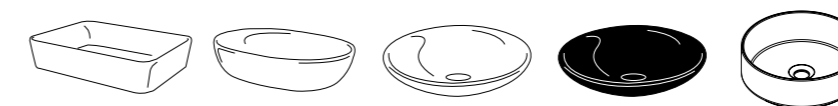
ÓPTICO nieve	cod.	P.
60	80116	166
80	80117	183
100	80125	204
120 doble lavabo	80126	342

ÓPTICO negro	cod.	P.
60	80124	166
80	80110	183
100	80107	204
120 doble lavabo	80108	342

Acabados Nieve Negro

Profundidad de seno / Bowl's depth: 12 cm // Espesor lavabo / Basin's thickness: 1.5 cm Ancho poza / Bowl's width: 46 cm

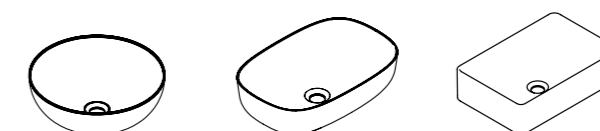
 **Cerámico / Ceramic**



	cod.	P.
Iria 46x36x13	80847	121
Essence 48x34x13	80848	134
Garbo 430x15	80354	106
Garbo Negro 430x15	81722	106
Colors B-Brillo 370x12	70310	104

cod.	cod.	cod.	cod.	cod.	cod.	cod.	cod.	COLORS	P.
87434	87439	88012	88461	87424	87345	87429	70322	370x12	146
B-Ada	Ceniza	Cotton	Black	Avio	Navy	Musgo	Griggio		

 **Solid surface**
Solid surface



	cod.	P.
Assen 400x14	70311	208
Artic 48x32x12,5	70313	214
Quadro 48x32x12,9	70312	227



VEGA

WOOD TREND

Diseñado en madera natural,
pensado para ganar espacio en tu baño.
Made of natural wood to bring your bathroom
space and beauty.

VEGA



VISOBATH

VEGA 1

Wood trend



- 88932** Mb VEGA 2P 80 Cotton (499 pto)
- 71081** Top COMPATECH 80 Cotton (112 pto)
- 87439** Lav COLORS 37 Ceniza (146 pto)
- 87218** Esp ADA 50x80 Led (169 pto)



VEGA

VEGA 2

Wood trend

88928 Mb VEGA 1P 60 B-ada (384 pto)
83804 Lav ADA 60 (85 pto)
82548 Esp LIGHT 60x70 (165 pto)



VISOBATH

VEGA 3

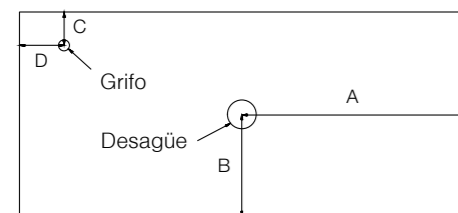
Wood trend

88939 Mb VEGA 2C 2C 120 Navy (750 pto)
81684 Lav HASVIK 120 2s (330 pto)
87407 Esp LISS retroiluminado 90 (206 pto)

Mb/Van Prof/Depth 45		B-Ada	Avio	Ceniza	Musgo	Navy	Cotton	Griggio	Black	P.
84,5										
60	1P.	88928	88931	88930	70859	88929	88927	70865	70862	384
80	2P.	88933	88936	88935	70860	88934	88932	70866	70863	499
120	2C. 2C.	88938	88941	88940	70861	88939	88937	70867	70864	750

HDF Compatech HDF Compatech		B-Ada	Avio	Ceniza	Musgo	Navy	Cotton	Griggio	Black	P.
13										
60		71050	71060	71055	71065	71070	71080	71085	71075	89
80		71051	71061	71056	71066	71071	71081	71086	71076	112
120		71053	71063	71058	71068	71073	71083	71088	71078	159
a medida		71054	71064	71059	71069	71074	71084	71089	71079	1,8 cm /lineal

Carga mineral Mineral marble		B-Ada	Avio	Ceniza	Musgo	Navy	Cotton	Griggio	Black	P.
15										
60		87430	87346	87435	87425	87341	88376	70317	88451	149
80		87431	87421	87436	87426	87342	88377	70318	88453	197
120		87433	87423	87438	87428	87344	88379	70320	88457	298
a medida		87495	87496	87497	87498	87499	88015	70321	88459	2,9 cm/lineal



Indique las dimensiones y el diámetro del desagüe y del grifo en milímetros.


Kindly provide the dimensions for the holes to be drilled (tap and drain) as per the drawing.

La empresa no es responsable de la definición incorrecta de las medidas: no se aceptan devoluciones por este motivo.

The company shall not accept returns in case of receiving wrong dimensions.

REALIZACIÓN DE TALADROS P. 28

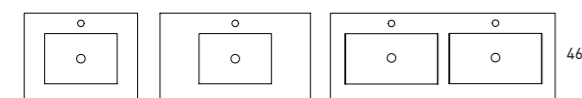
Lacado Mate
Matt lacquered



- Puertas soft close / Soft-close doors
- Extracción Parcial / Partial-extraction drawer
- Cajones soft close / Soft-close drawers
- Madera Natural / Natural wood

LAVABO / WASHBASIN

Cerámico / Ceramic



FLAT	cod.	P.
60	80021	76
80	80022	96
120 doble lavabo	80047	241

Profundidad de seno / Bowl's depth: 17 cm / Espesor lavabo / Basin's thickness: 1.8 cm / Ancho poza / Bowl's width: 46 cm



Profundidad de seno / Bowl's depth: 17,4 cm / Espesor lavabo / Basin's thickness: 1.6 cm

Carga mineral / Mineral marble



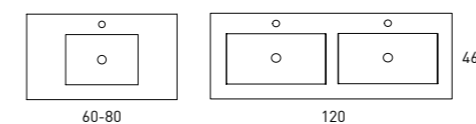
Profundidad de seno / Bowl's depth: 14,3 cm / Espesor lavabo / Basin's thickness: 1.5 cm / Ancho poza / Bowl's width: 48 cm / Ancho poza / Bowl's width: 58 cm

Carga mineral / Mineral marble



Profundidad de seno / Bowl's depth: 12 cm / Espesor lavabo / Basin's thickness: 2.5 cm
Ancho poza / Bowl's width: 50cm (para lavabo 60-80-100-120) / 45cm (para lavabo 120 2 senos/twin)

Carga mineral / Mineral marble



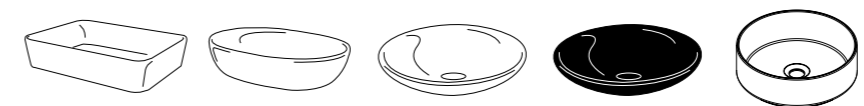
NANTES	B-Ada	Ceniza	Avio	Navy	Griggio	Cotton	Musgo	Black	P.
60	88974	83740	83741	85661	71157	83747	85725	71161	218
80	88975	83742	83743	85663	71158	83734	85726	71162	235
120 2S	88977	85667	85668	85669	71160	83748	85728	71164	416

Cristal / Glass



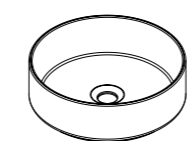
Profundidad de seno / Bowl's depth: 12 cm // Espesor lavabo / Basin's thickness: 1.5 cm Ancho poza / Bowl's width: 46 cm

Cerámico / Ceramic



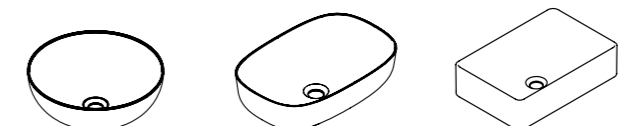
ÓPTICO	Nieve	Negro	P.
60	80116	80124	166
80	80117	80110	183
120 2S	80126	80108	342

	cod.	P.
Iria 46x36x13	80847	121
Essence 48x34x13	80848	134
Garbo 430x15	80354	106
Garbo Negro 430x15	81722	106
Colors B-Brillo 370x12	70310	104



cod.	cod.	cod.	cod.	cod.	cod.	cod.	cod.	COLORS	P.
87434	87439	88012	88461	87424	87345	87429	70322	370x12	146

Solid surface
Solid surface



	cod.	P.
Assen 400x14	70311	208
Artic 48x32x12,5	70313	214
Quadro 48x32x12,9	70312	227



LAGOS

DESIGN FOR SMALL BATHROOMS

Pensado para sacar el máximo partido en pequeños espacios.

Maximise your small bathroom space to gain the biggest storage and design.

LAGOS

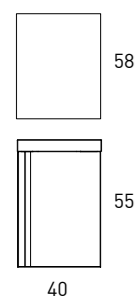
- * Pack. Mueble, lavabo y espejo en un solo embalaje.
- * Set all in one pack, vanity, basin and mirror.
- * Espejo con tablero.
- * Mirror with backboard.

LAGOS 1

Design for small bathrooms

- 88104 Niagara
- 88117 Crudo
- 88105 Blanco-Ada
- 88118 Musgo
- 88119 Avio
- 88106 Ceniza

Prof/Depth 22 P.
1P. 209








Avio cod. 88119

B-Ada cod. 88105

Niagara cod. 88104

SIMBOLOGÍA MUEBLE / KEY FEATURES

-  Lacado Mate
Matt lacquered
-  Acabado Laminado
Laminate finish
-  Puertas Soft Close
Soft-close doors
-  Reversible
Reversible
-  Lavabo Acrílico
Acrylic washbasin



Crudo cod. 88117

Ceniza cod. 88106

Musgo cod. 88118

VISOBATH



LAVABO NANTES
NANTES WASHBASIN



ACCESORIOS

THE PERFECT MATCH

Espejos, lavabos y accesorios para complementar tu baño.

Mirrors, basins, and accessories
that complement with your bathroom.

LAVABOS



Cerámico / Ceramic **FLAT**

	cod.	P.		cod.	P.
60 fondo reducido	80248	76	80 1s. izq/l	84536	131
80 fondo reducido	80249	96	80 1s. der/r	84546	131
60	80021	76	90 1s. izq/l	80095	164
70	80597	91	90 1s. der/r	80094	164
80	80022	96	100 1s. izq/l	80097	226
100	80077	129	100 1s. der/r	80096	226
120	80081	190	120 1s. izq/l	80131	284
120 doble lavabo	80047	241	120 1s. der/r	80129	284

Profundidad de seno / Bowl's depth: 17 cm
 Espesor lavabo / Basin's thickness: 1,8 cm / Ancho de poza / Bowl's width: 46cm
 *consultar fichas técnicas en nuestra web/ Check technical data in our website



Cerámico / Ceramic **ADA**

	cod.	P.	El ancho de poza es diferente para cada lavabo The bowl's width varies for each basin.		
60	83804	85	60: 42 cm		
80	83805	105	80: 62 cm		
100	83806	150	100: 67 cm		
120 1s.	83807	215	120: 71 cm		
120 doble lavabo	83808	255	120 2 senos/twin: 42,5 cm		
			Profundidad de seno / Bowl's depth: 17,4 cm Espesor lavabo / Basin's thickness: 1,6 cm		



Cristal / Glass **ÓPTICO**

Nieve	cod.	P.	Negro	cod.	P.
60	80116	166	60	80124	166
80	80117	183	80	80110	183
100	80125	204	100	80107	204
120 doble lavabo	80126	342	120 doble lavabo	80108	342

Profundidad de seno / Bowl's depth: 12 cm
 Espesor lavabo / Basin's thickness: 1,5 cm / Ancho de poza / Bowl's width: 46 cm



Carga mineral / Mineral marble **HASVIK**

	cod.	P.	Medidas especiales Special measures:	cod.	P.
60	81678	172	140 der/r	84542	362
80	81679	211	140 izq/l	84541	362
100	81680	240	140 2s	84539	362
100 der/r	81681	240	160 der/r	84544	437
100 izq/l	81682	240	160 izq/l	84543	437
120 1 1s.	81683	266	160 2s	84540	488
120 doble lavabo	81684	330	200 1s	84545	617
120 1s. der/r	84538	281			
120 1s. izq/l	84537	281			

Para conjunto de mueble 2x60cm / For a 2x60cm vanities set:

120 1s. der/r	81685	281
120 1s. izq/l	81686	281

Profundidad de seno / Bowl's depth: 14,3 cm / Espesor lavabo / Basin's thickness: 1,5 cm

Ancho poza / Bowl's width: 58 cm

- Lavabos de 1 seno centrados / Single basins: 80 cm / 100 cm / 120 cm / 200 cm
- Lavabos de 1 seno desplazados / Basin with sided bowl: 120 cm / 140 cm / 160 cm
- Lavabos de 2 senos / twin basins: 140 cm / 160 cm

Ancho poza / Bowl's width: 48 cm

- Lavabos 1 seno centrado / 60 cm basin: 60 cm
- Lavabos 1 seno desplazado / 60 cm basin with sided bowl: 100 cm / 120 cm *Para conjunto de mueble 2x60cm / *For a 2x60cm vanities set
- Lavabos de 2 senos / twin basins: 120 cm

VISOBATH



Carga mineral / Mineral marble **SLIM grafito**

	cod.	P.	Ancho de poza / Bowl's width:	
60	88968	184	Lavabo/Basin 60cm:	50 cm
80	84553	217	Lavabo/Basin 80cm:	50 cm
100	84554	264	Lavabo/Basin 100cm:	50 cm
120	84555	364	Lavabo/Basin 120cm:	50 cm
120 2S	84556	431	Lavabo/Basin 120cm 2S:	45 cm
			Profundidad de seno / Bowl's depth: 12 cm Espesor lavabo / Basin's thickness: 2,5 cm	



Carga mineral / Mineral marble **NANTES**

	B-Ada	Ceniza	Avio	Navy	Griggio	Cotton	Musgo	Black	
60	88974	83740	83741	85661	71157	83747	85725	71161	218
80	88975	83742	83743	85663	71158	83734	85726	71162	235
100	88976	83744	83745	85665	71159	83737	85727	71163	298
120 2S	88977	85667	85668	85669	71160	83748	85728	71164	416
			Profundidad de seno / Bowl's depth: 11,5 cm / Espesor lavabo / Basin's thickness: 6 cm / Ancho de poza / Bowl's width: 49,7cm (para lavabo 60cm y 120cm 2s) / 59,7cm (para lavabo 80cm) - 69,7cm (para lavabo 100cm) 89,7cm (para lavabo 120cm)						
			No es compatible con la serie BARI / Not compatible with Bari collection						



Carga mineral / Mineral marble **SOLID**

prof./depth 46	cod.	P.	Elementos de fijación incluidos Fixings included
60	82568	314	Profundidad seno / Bowl's depth: 10.5 cm
80	82569	346	Espesor lavabo / Basin's thickness: 10 cm
100	82570	399	Ancho de poza / Bowl's width: 47cm (para lavabo / basin 60,120 2s)
120	82571	436	57cm (para lavabo / basin 80,100,120)
120 2S	82572	571	




Piedra / Stone **NORDIC**

prof./depth 46	cod.	P.	Elementos de fijación incluidos Fixings included
60	83020	463	Profundidad seno / Bowl's depth: 10,7cm
80	83023	533	Espesor lavabo / Basin's thickness: 10cm
100	83026	788	Ancho de poza / Bowl's width: 45 cm
120	83029	876	
120 2S	83032	1160	




Piedra / Stone **ÉBANO**

prof./depth 46	cod.	P.	Elementos de fijación incluidos Fixings included
60	83022	463	Profundidad seno / Bowl's depth: 10,7cm
80	83025	533	Espesor lavabo / Basin's thickness: 10cm
100	83028	788	Ancho de poza / Bowl's width: 45 cm
120	83031	876	
120 2S	83034	1160	



Piedra / Stone **GRIS PERLA**


prof./depth 46	cod.	P.	Elementos de fijación incluidos Fixings included
60	83021	463	Profundidad seno / Bowl's depth: 10,7cm
80	83024	533	Espesor lavabo / Basin's thickness: 10cm
100	83027	788	Ancho de poza / Bowl's width: 45 cm
120	83030	876	
120 2S	83033	1160	



Lacado mate	Ref.	P.	Acabado brillo	Ref.	P.
B-Ada	87434	146	Blanco brillo	70310	104
Cotton	88012	146			
Avio	87424	146			
Musgo	87429	146			
Ceniza	87439	146			
Navy	87345	146			
Griggio	70322	146			
Black	88461	146			

Medidas 370x12cm


TAPAS / TOPS



IDOLE
Fondo/Depth 46

	Niagara	Valenti	P.
60	88463	71044	48
80	88464	71045	68
100	88465	71046	90
120	88466	71047	100
a medida	88946	71048	1,2 cm/lineal

***Fibra media densidad hidrófuga**
 *Medium density fibreboard waterproof



COMPATECH
Fondo/Depth 46

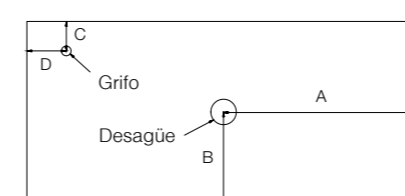
	Mate / Matt								Brillo / High gloss			P.
	B-Ada	Avio	Ceniza	Musgo	Navy	Cotton	Griggio	Black	B-Brillo	Gris Osc. Br	Tórtora Br.	
60	71050	71060	71055	71065	71070	71080	71085	71075	71169	71174	71179	89
80	71051	71061	71056	71066	71071	71081	71086	71076	71170	71175	71180	112
100	71052	71062	71057	71067	71072	71082	71087	71077	71171	71176	71181	137
120	71053	71063	71058	71068	71073	71083	71088	71078	71172	71177	71182	159
a medida	71054	71064	71059	71069	71074	71084	71089	71079	71173	71178	71183	1,8 cm/lineal

***Fibra alta densidad hidrófuga**
 *High density fibreboard waterproof



COLORS
Fondo/Depth 46

	B-Ada	Avio	Ceniza	Musgo	Navy	Cotton	Griggio	Black	P.
60	87430	87346	87435	87425	87341	88376	70317	88451	149
80	87431	87421	87436	87426	87342	88377	70318	88453	197
100	87432	87422	87437	87427	87343	88378	70319	88455	245
120	87433	87423	87438	87428	87344	88379	70320	88457	298
a medida	87495	87496	87497	87498	87499	88015	70321	88459	2,9 cm/lineal



Indique las dimensiones y el diámetro del desagüe y del grifo en milímetros.
 La empresa no es responsable de la definición incorrecta de las medidas: no se aceptan devoluciones por este motivo.
 Kindly provide the dimensions for the holes to be drilled (tap and drain) as per the drawing.
 The company shall not accept returns in case of receiving wrong dimensions.
REALIZACIÓN DE TALADROS P. 28



SEVILLA	cod.	P.
60 x 70 x 1,8 cm	80063	36
70 x 70 x 1,8 cm	85114	40
80 x 70 x 1,8 cm	80064	43
90 x 70 x 1,8 cm	83705	47
100 x 70 x 1,8 cm	80265	48
120 x 70 x 1,8 cm	80267	58
a medida	80565	97 m2

Compatible con: Arya, Funny, Nova, Soft, Next, Notte (Apliques)
Suitable with: Arya, Funny, Nova, Soft, Next, Notte (Wall lamps)



PANDO	cod.	P.
60 x 70 x 1,8 cm	80221	41
80 x 70 x 1,8 cm	80223	49
100 x 70 x 1,8 cm	80225	58
120 x 70 x 1,8 cm	80226	63

Compatible con: Arya, Funny, Nova, Soft, Next, Notte (Apliques)
Suitable with: Arya, Funny, Nova, Soft, Next, Notte (Wall lamps)



ELDA	cod.	P.
60 x 70 x 1,8 cm	83016	59
70 x 70 x 1,8 cm	84586	66
80 x 70 x 1,8 cm	83017	74
100 x 70 x 1,8 cm	83018	86
120 x 70 x 1,8 cm	83019	101

Marco de espejo Gris Plata

Compatible con: Arya, Funny, Nova, Soft, Next, Notte (Apliques)
Suitable with: Arya, Funny, Nova, Soft, Next, Notte (Wall lamps)



LISS	cod.	P.
70Ø cm	85109	64
80Ø cm	70314	73
90Ø cm	87215	77



ADA	cod.	P.
50 x 80 cm	89358	64

Compatible con: Arya, Funny, Nova, Soft, Next, Notte (Apliques)
Suitable with: Arya, Funny, Nova, Soft, Next, Notte (Wall lamps)



ALEXA	cod.	P.
70Ø cm blanco	87646	94
70Ø cm negro	87647	94
90Ø cm blanco	87648	119
90Ø cm negro	87649	119



LOIRA	cod.	P.
50x80cm blanco	87651	91
50x80cm negro	87650	91



CAPRI	cod.	P.
60x80cm · blanco	87660	99
60x80cm · black	87661	99
60x80cm · ceniza	87662	99
60x80cm · avio	87663	99
60x80cm · cotton	87664	99
60x80cm · musgo	87665	99
60x80cm · navy	70315	99
60x80cm · griggio	70316	99



PARIS	cod.	Potencia	Lúmenes	P.
60 x 60 x 3 cm	88942	60W (20W+46W)	1300	266
80 x 60 x 3 cm	88943	70W (24W+46W)	1600	278
100 x 60 x 3 cm	88944	74W (28W+46W)	1900	297

RETRO-ILUMINADO / Backlit mirror Temperatura de color 5200k / IP 54



FRAME	cod.	Potencia	Lúmenes	P.
60 x 80 x 3 cm	80208	18W	1300	203
80 x 80 x 3 cm	80209	22W	1500	228
100 x 80 x 3 cm	80222	25W	1800	237

RETRO-ILUMINADO / Backlit mirror Temperatura de color 5200k / IP 44



LUMEN	cod.	Potencia	Lúmenes	P.
60 x 70 x 3 cm	82219	6W	500	133
80 x 70 x 3 cm	82220	10W	800	162
100 x 70 x 3 cm	82221	12W	1100	191
120 x 70 x 3 cm	82222	24W	1700	236

RETRO-ILUMINADO / Backlit mirror Temperatura de color 5200k / IP 44



LIGHT	cod.	Pot.	Lúm.	P.	cod.	Pot.	P.
60x70x1,8cm	82548	12W	1700	165	88978	58W (12+46)	211
80x70x1,8cm	82549	13W	1900	177	88979	59W (12+46)	228
100x70x1,8cm	82550	15W	2200	196	88980	61W (15+46)	246
120x70x1,8cm	82551	17W	2500	210	88981	63W (17+46)	257

LIGHT a medida	cod.	P.	LIGHT a medida	cod.	P.
inferior a 80x70cm (0,56m²)	71040	450m²	inferior a 80x70cm (0,56m²)	71042	499m²
superior a 80x70cm (0,56m²)	71041	358m²	superior a 80x70cm (0,56m²)	71043	407m²

RETRO-ILUMINADO / Backlit mirror Temperatura de color 5200k / IP 44



BLUE	cod.	Potencia	Lúmenes	P.
70Ø cm	84282	66W (20+46)	1300	227

RETRO-ILUMINADO / Backlit mirror Temperatura de color 5200k / IP 44



LISS	cod.	Potencia	Lúmenes	P.
70Ø cm	87408	20W	1300	162
80Ø cm	87769	22W	1550	180
90Ø cm	87407	24W	1800	206

RETRO-ILUMINADO / Backlit mirror Temperatura de color 5200k / IP 44



ALEXA	cod.	Pot.	Lúm.	P.	cod.	Potencia	P.
70Ø cm blanco	87680	20W	1300	205	87669	38W (20+18)	263
70Ø cm negro	87681	20W	1300	205	87668	38W (20+18)	263
90Ø cm blanco	87682	24W	1800	268	87671	62W (24+38)	326
90Ø cm negro	87683	24W	1800	268	87670	62W (24+38)	326

RETRO-ILUMINADO / Backlit mirror Temperatura de color 5700k / IP 44




ADA	cod.	Potencia	Lúmenes	P.
50 x 80 x 3 cm	87218	20W	1300	169

RETRO-ILUMINADO / Backlit mirror Temperatura de color 5200k / IP 44



LOIRA	cod.	Pot.	Lúm.	P.
50x80cm negro	87666	20W	1300	211
50x80cm blanco	87667	20W	1300	211



cod.	Potencia	P.
87672	38W [20+18]	269
87673	38W [20+18]	269

RETRO-ILUMINADO / Backlit mirror Temperatura de color 5700k / IP 44



SOUL	cod.	Pot.	Lúm.	P.
60x80 cm	70084	6W	600	265
80x80 cm	70085	10W	1000	310
100x80 cm	70086	12W	1300	352
120x80 cm	70087	12W	1300	387

RETRO-ILUMINADO / Backlit mirror Temperatura de color 5700k / IP 44



CLOE	cod.	Pot.	Lúm.	P.
60x70 cm negro	70082	20W	820	217
80x70 cm negro	70083	20W	945	255

RETRO-ILUMINADO / Backlit mirror Temperatura de color 5700k / IP 44



PRISMA	cod.	P.
60 x 62 x 15,5 cm (2 puertas/doors)	82152	173
80 x 62 x 15,5 cm (2 puertas/doors)	82153	192
100 x 62 x 15,5 cm (3 puertas/doors)	82154	244
120 x 62 x 15,5 cm (3 puertas/doors)	82155	260

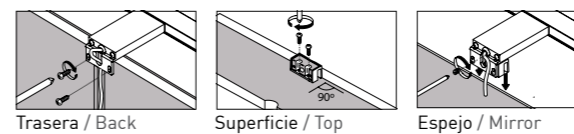


Compatible con: Todos (Apliques)
Suitable with: Every (Wall lamps)

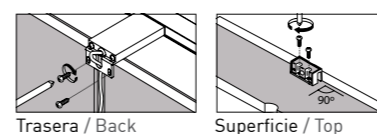
Acabados / Finitions
 01 Nieve Brilló



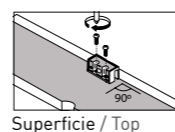
ARYA	cod.	Potencia	P.
300x150x25mm	83446	1 x 5,4W	32




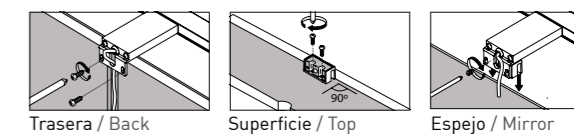
SOFT	cod.	Potencia	P.
280x120x10mm	81761	1 x 5,5W	49
380x120x10mm	82215	1 x 7W	63



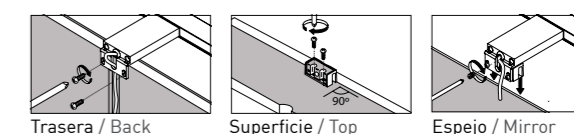
LUNA	cod.	Potencia	P.
300x130x50mm Blanco	81763	1 x 6W	105
300x130x50mm Cromo	81768	1 x 6W	128



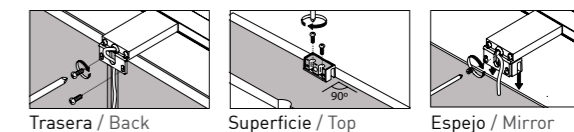
FUNNY	cod.	Potencia	Lúm.	P.
235x85x40mm	83445	1 x 6W	392	27



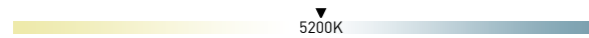
NEXT	cod.	Potencia	Lúm.	P.
300x110x15 mm	82216	1 x 8W	562	50
450x110x15 mm	82217	1 x 10W	757	60
600x110x15 mm	82218	1 x 12W	955	75



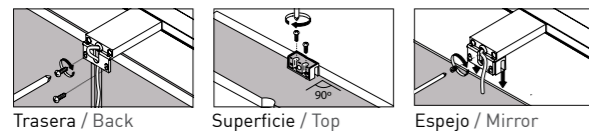
NOTTE	cod.	Potencia	Lúm.	P.
300x160x32mm	81698	1 x 10W	713	57
300x160x32mm Negro	81728	1 x 10W	713	57




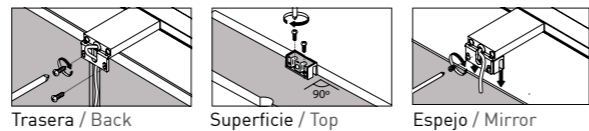
APLIQUES



NOVA	cod.	Potencia	Lúm.	P.
300x80x25mm Cromo	84040	1 x 8W	525	48
300x80x25mm Negro	84041	1 x 8W	525	48



GLOW	cod.	Potencia	Lúm.	P.
Ø90mm cromo	71049	5W	42	
Ø90mm negro	71194	5W	42	



Fijación / Assembly:
Fijación a espejo Elda / Install above Elda mirror.

OPORTO	cod.	Potencia	Lúm.	P.
aplique cromo				
60 x 70	87652	15W	880	68
80 x 70	87653	20W	1100	85
100 x 70	87654	25W	1320	109
120 x 70	87655	30W	1540	127
aplique negro				
60 x 70	87656	15W	880	68
80 x 70	87657	20W	1100	85
100 x 70	87658	25W	1320	109
120 x 70	87659	30W	1540	127

ACCESORIOS EASY / EASY ACCESSORIES



TOALLERO TOWEL RAIL
360 mm
P. 39

cod. 88959	cod. 88960	cod. 88961

Sin taladro. No necesita elementos de fijación. Soporta hasta 5 kg de peso. Neither drilling nor fixings needed. Max. allowed weight: 5 kg



SOPORTE SECADOR HAIRDRYER HOLDER
280 x 120 x 10 mm
P. 39

cod. 88962	cod. 88963	cod. 88964

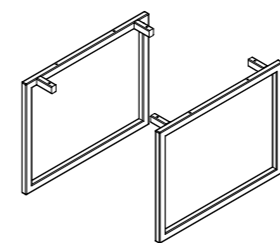
Sin taladro. No necesita elementos de fijación. Neither drilling nor fixings needed.

SOPORTE PLANCHA HAIR STRAIGHTENER HOLDER
280 x 120 x 10 mm
P. 39

cod. 88965	cod. 88966	cod. 88967

Sin taladro. No necesita elementos de fijación. Neither drilling nor fixings needed.


ACCESORIO SQUARE / SQUARE ACCESSORY



cod. 88973	cod. 88972
P. 63	
320 x 410 x 20 mm	

El mueble debe de ser fijado a la pared. Accesorios para fijación incluidos. Vanity must be fixed onto the wall. Fixings included

ORGANIZADOR / ORGANIZER

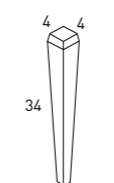


cod. 82576	P. 26
280 x 120 x 10 mm	

Compatible con/Suitable for: Arco, Box, Granada, Kyoto, Bondi, Scala y Vision.

No compatible con/Not suitable for: Box de fondo reducido / Reduced depth Box

PATAS DECOR / DECOR LEGS



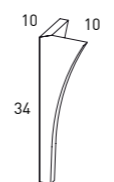
Pies Aguja

2 unidades

								P.
cod. 88982	cod. 88983	cod. 88984	cod. 88985	cod. 88986	cod. 70922	cod. 70923	cod. 70924	46

El mueble debe de ser fijado a la pared. Herraje de fijación incluidos. Vanity must be fixed onto the wall. Fixings included

PATAS ARCO / ARCO LEGS



Juego patas Arco

Set 2 uds/ 2 units

Para mueble 2C./ For Vanity 2 Drw.

	cod. 87216	P. 68
--	-------------------	--------------

El mueble debe de ser fijado a la pared. Herraje de fijación incluidos. Vanity must be fixed onto the wall. Fixings included

VALVULA UNIVERSAL



cod. 85112
P. 19



cod. 85113
P. 29

 Acabado Laminado Laminate finish	 Alto Brillo High gloss	 Lacado Mate Matt lacquered
 Puertas Soft Close Soft-close doors	 Cajones Soft Close Soft-close drawers	 Tirador Cromado Chromed handle
 Lavabos Solid Surface Solid surface washbasin	 Lavabo Cerámico Ceramic Washbasin	 Lavabo Acrílico Acrylic washbasin
 Lavabo carga mineral Mineral marble washbasin	 Lavabo Cristal Glass washbasin	 Lavabo Piedra Stone washbasin
 Fondo Reducido Reduced depth	 Reversible Reversible	 Sistema Push Push-to-open system
 Cajón metálico Metallic drawer	 Extracción Total Full-extraction drawer	 Extracción Parcial Partial-extraction drawer
 Índice de Protección 44 Protection index 44	 Índice de Protección 54 Protection index 54	 Espejo Retroiluminado Backlit mirror
 Tecnología LED LED	 Tirador madera natural Natural wood Handle	 Iluminación Lighting
 Organizador Organizer	 Cajón Textil Textile drawer	 Estructura Nogal natural Natural walnut structure
 Hidrófuga Waterproof	 Madera natural Natural wood	 Sensor Sensor
 Antivaho Anti-fog	 Bluetooth Bluetooth	



Ctra. Córdoba-Málaga KM.68,4
 CP. 14900 Lucena (Córdoba) SPAIN
 Phone 34 - 957 50 91 72
 Fax. 34 - 957 59 15 98
 pedidos@visobath.com
 export@visobath.com
 www.visobath.com

Visobath S.L. se reserva la posibilidad de efectuar cualquier modificación sobre los modelos del presente catálogo, el cual anula y sustituye a los anteriores.

Los precios que figuran son recomendados, salvo error tipográfico. I.V.A. no incluido.

Los colores representados en este folleto pueden sufrir, debido a las técnicas de impresión, ligeras variaciones de tono respecto al material original.

Visobath S.L. reserves the right to make any modifications to the collections included in this catalogue, which cancel and replace the previous ones.

The prices listed are RRP, except for typographical error, VAT not included.

The colors depicted in this brochure may suffer, due to printing techniques, slight variations in tone from the original material.